


「新北市立圖書館第二總館新建工程」待移出樹木移植清冊及現況位置圖

待移出樹木位置

經評估本次惠請貴機關協助樹木移植媒合既有喬木建議處理方式數量共有57株。

 為 區外移植至其他區域之圖示

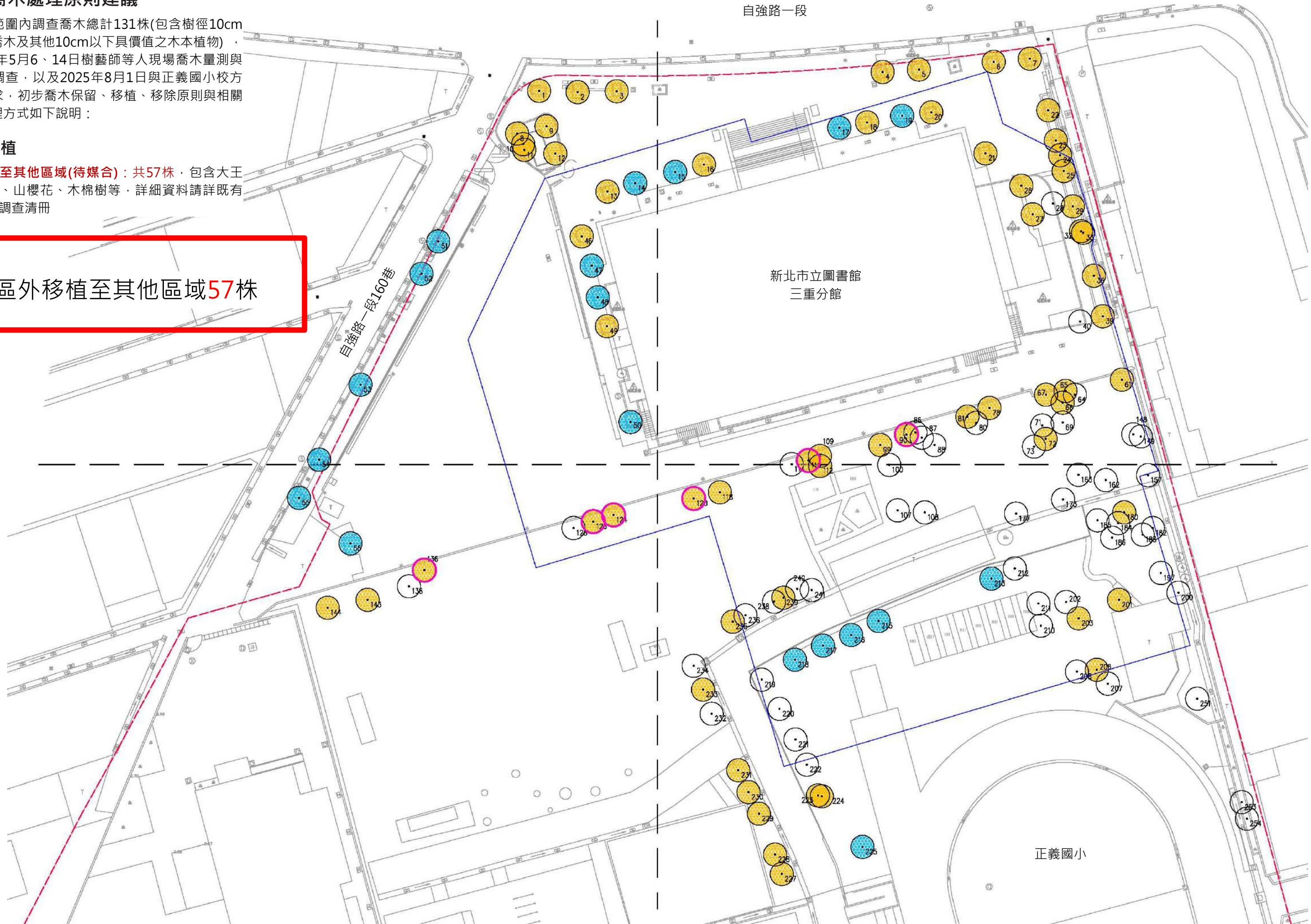
既有喬木處理原則建議

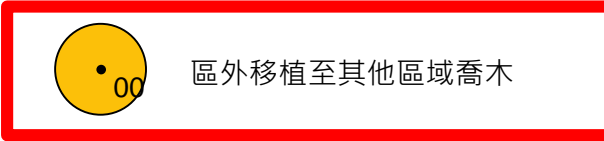
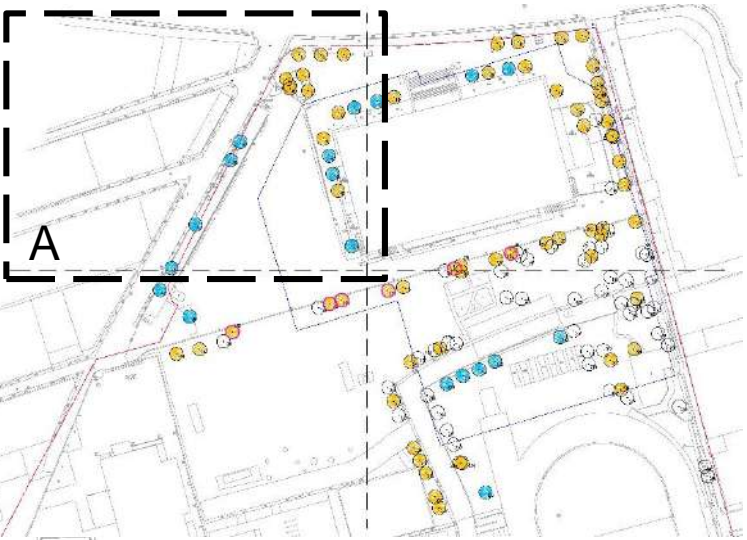
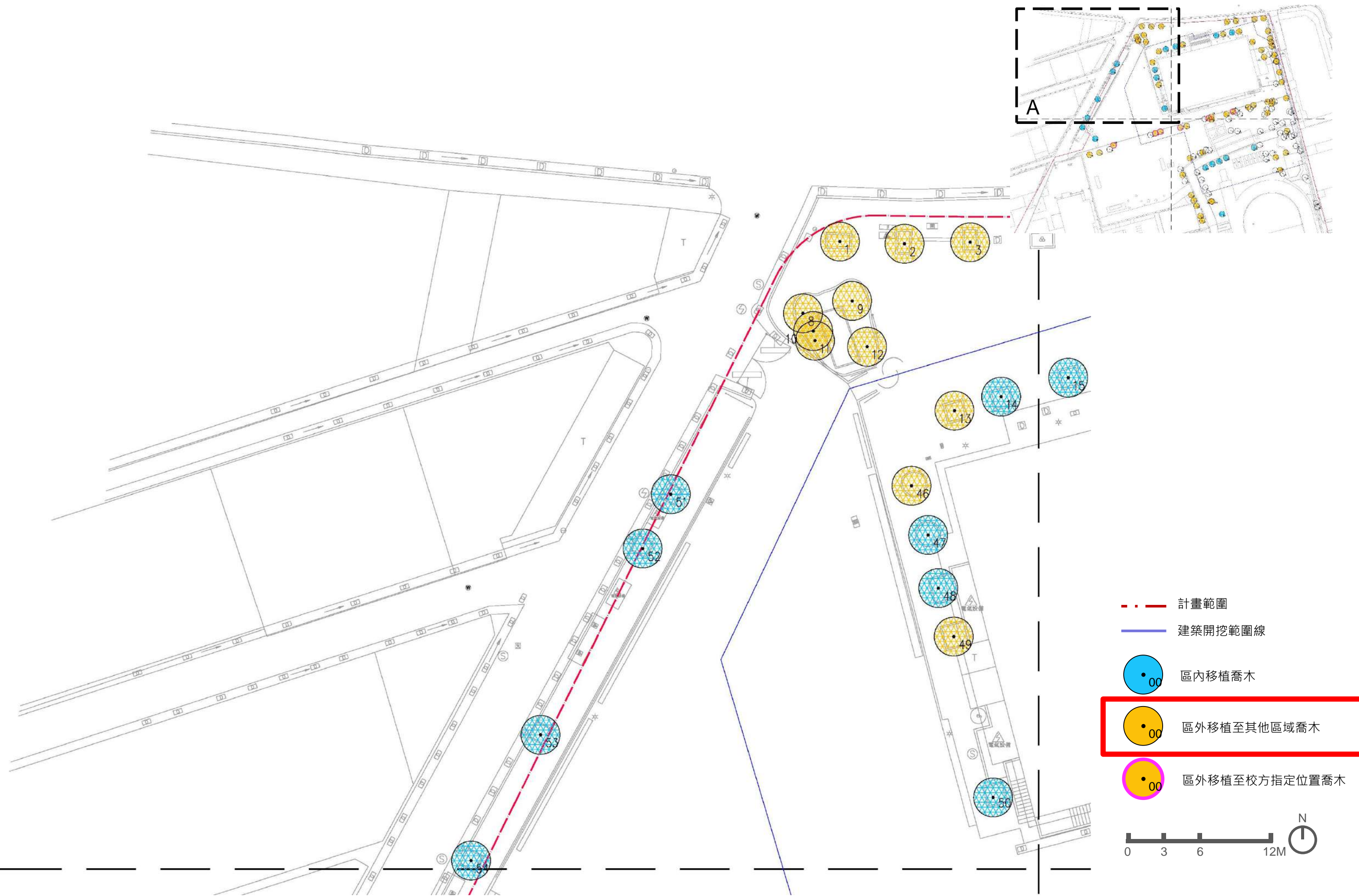
本計畫範圍內調查喬木總計131株(包含樹徑10cm以上之喬木及其他10cm以下具價值之木本植物)，經2025年5月6、14日樹藝師等人現場喬木量測與健康度調查，以及2025年8月1日與正義國小校方會勘需求，初步喬木保留、移植、移除原則與相關建議處理方式如下說明：

區外移植

- **移植至其他區域(待媒合)：共57株**，包含大王椰子、山櫻花、木棉樹等，詳細資料請詳既有喬木調查清冊

● 區外移植至其他區域**57株**







自強路一段

新北市立圖書館三重分館

正義國小

計畫範圍

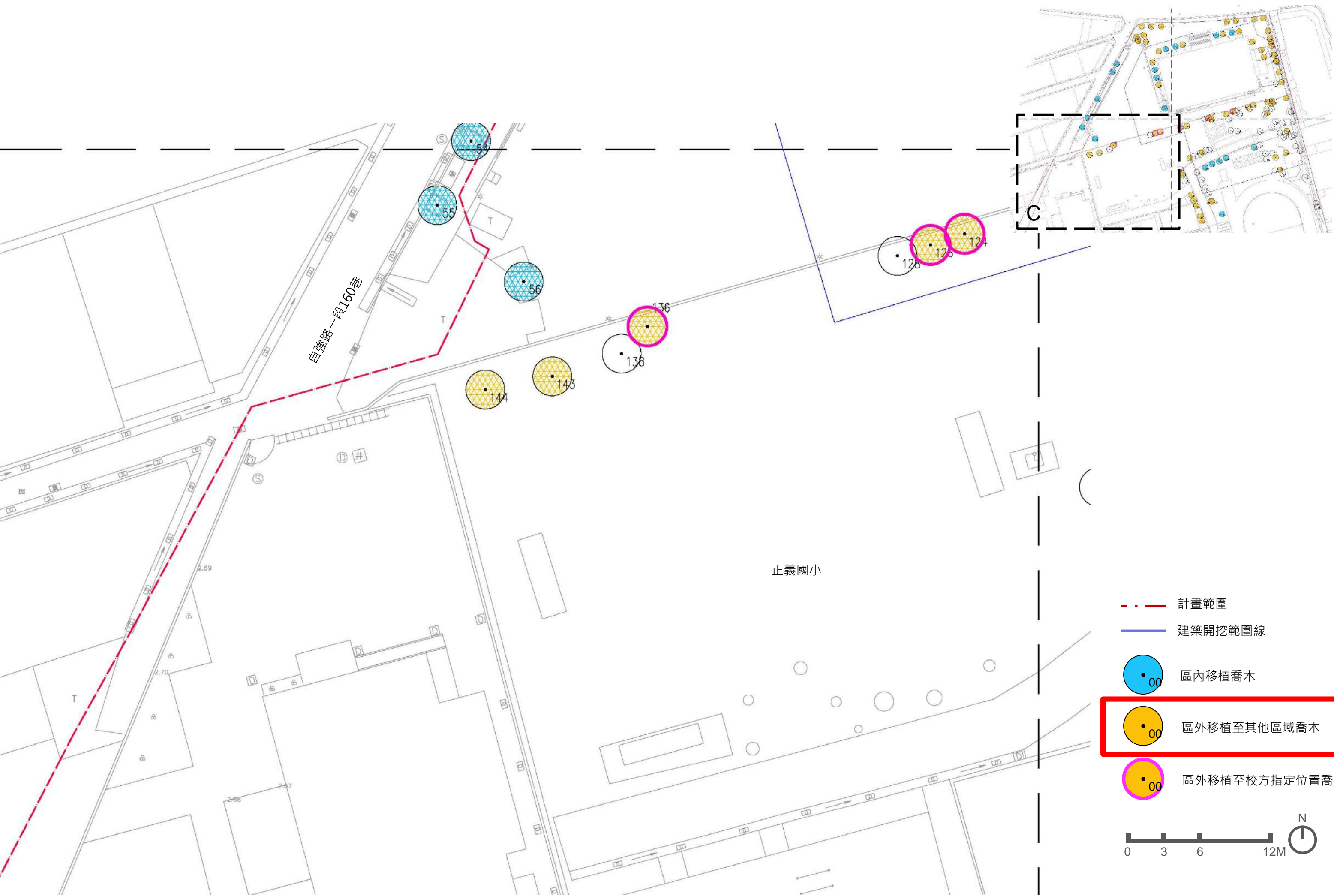
建築開挖範圍線

區內移植喬木

區外移植至其他區域喬木

區外移植至校方指定位置喬木





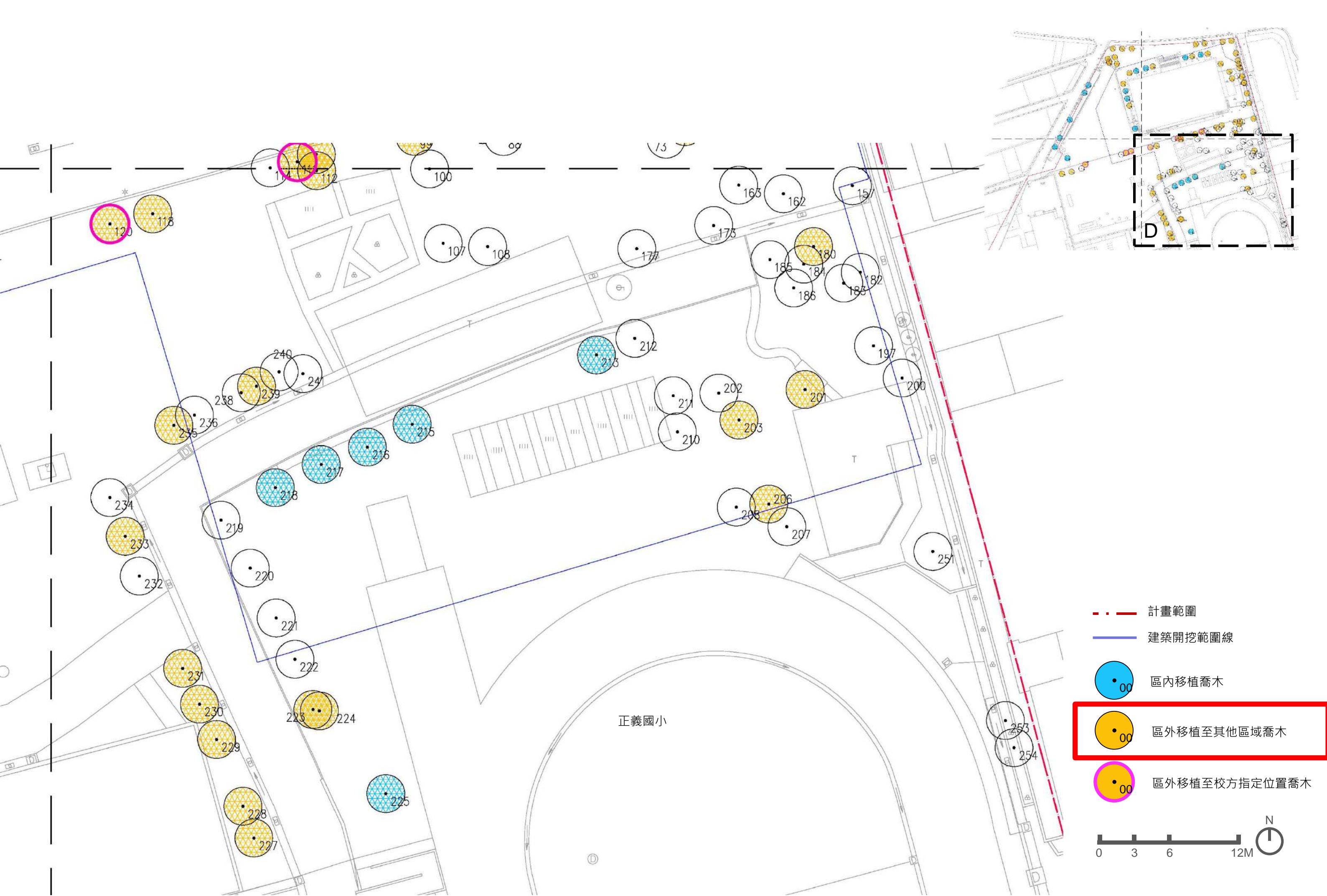
自強路一段160巷

正義國小

C

- - - 計畫範圍
- 建築開挖範圍線
- 區內移植喬木
- 區外移植至其他區域喬木
- 區外移植至校方指定位置喬木





- - - 計畫範圍
 - 建築開挖範圍線
 - 區內移植喬木
 - 區外移植至其他區域喬木
 - 區外移植至校方指定位置喬木
- 0 3 6 12M N

正義國小

D

既有喬木調查資訊及建議處理方式

本計畫範圍內調查喬木總計131株(包含樹徑10cm以上之喬木及其他10cm以下具價值之木本植物) · 經2025年5月6、14日樹藝師等人現場喬木量測與健康度調查 · 以及2025年8月1日與正義國小校方會勘需求 · 初步喬木保留、移植、移除原則與相關建議處理方式如下說明：

喬木編號	樹種	胸高直徑(cm)	樹冠幅(m)	樹高(m)	建議處理方式	備註
1	大王椰子	29	4	16	(永植)_區外移植	
2	大王椰子	23.8	4	11	(永植)_區外移植	
3	大王椰子	27	4	14	(永植)_區外移植	
4	大王椰子	25.7	4	15	(永植)_區外移植	
5	大王椰子	29	3	17	(永植)_區外移植	
6	大王椰子	32.5	5	15	(永植)_區外移植	
7	大王椰子	33.7	4	15	(永植)_區外移植	
8	月橘	2	2	2	(永植)_區外移植	
9	千年木	15,17,17,18	4	4	(永植)_區外移植	
10	旅人蕉	12	3	4	(永植)_區外移植	兩株一併移植
11	旅人蕉	12	3	4	(永植)_區外移植	兩株一併移植
12	千年木	4,3,4,6,5	2	3	(永植)_區外移植	
13	山櫻花	9	3	4	(永植)_區外移植	
16	山櫻花	4,5,2	3	4	(永植)_區外移植	
18	山櫻花	3.7	3	3	(永植)_區外移植	
20	山櫻花	10	4	3	(永植)_區外移植	
21	山櫻花	7,4	2	2	(永植)_區外移植	
22	榕樹	29,3,41	6	7	(永植)_區外移植	
23	蓮霧	32.5	1	7	(永植)_區外移植	
24	榕樹	28	1	7	(永植)_區外移植	
25	茄苳	8.6	1	3	(永植)_區外移植	
26	蓮霧	32	2	7	(永植)_區外移植	
27	榕樹	29	3	8	(永植)_區外移植	
29	檳榔樹	12	1	7	(永植)_區外移植	
32	柚子樹	11.5	2	4.5	(永植)_區外移植	
33	檳榔樹	5	2	8	(永植)_區外移植	
36	酪梨	16.5	3	6	(永植)_區外移植	
39	茄苳	35	2	7	(永植)_區外移植	
46	榕樹	30,35	6	11	(永植)_區外移植	
49	榕樹	46	6	10	(永植)_區外移植	



61	山櫻花	4.8	2	3	(永植)_區外移植	
65	山櫻花	6.5	3	4	(永植)_區外移植	
66	穗花棋盤腳	9.3	3	4	(永植)_區外移植	
67	山櫻花	4.8	2	3	(永植)_區外移植	
72	山芙蓉	2	1	1.8	(永植)_區外移植	
78	山櫻花	6	2	3	(永植)_區外移植	
81	山櫻花	7	3	4	(永植)_區外移植	
99	光臘樹	5,5,3,6	2	3	(永植)_區外移植	
109	火筒樹	5,5,4	4	4	(永植)_區外移植	
112	火筒樹	9.5	3	3	(永植)_區外移植	
118	榕樹	38	4	6	(永植)_區外移植	移植前需做褐根病檢查
143	沉香	15,18	6	6	(永植)_區外移植	
144	榕樹	33,27,5,31	12	10	(永植)_區外移植	
180	蒲葵	26.5	4	1	(永植)_區外移植	
201	山櫻花	4	1	2	(永植)_區外移植	
203	魚木	7,3	1	5	(永植)_區外移植	
206	過山香	12.5	4	4	(永植)_區外移植	
223	芒果樹	12.5	5	4	(永植)_區外移植	兩株一併移植
224	番石榴	7,6,5,6,5	6	4	(永植)_區外移植	兩株一併移植
227	木棉樹	17	1	5	(永植)_區外移植	
228	木棉樹	24	1	5	(永植)_區外移植	
229	木棉樹	30	2	5	(永植)_區外移植	
230	木棉樹	24	2	5	(永植)_區外移植	
231	木麻黃	6.5	2	3	(永植)_區外移植	
233	木棉樹	27	4	9	(永植)_區外移植	
235	黃連木	9.5	3	3	(永植)_區外移植	
239	穗花棋盤腳	8	2	3	(永植)_區外移植	

備註：



- 編號：1-56_新北市立圖書館三重分館(新北市三重區自強路一段158號)
- 編號：61-254_新北市三重區正義國民小學(新北市三重區信義西街31號)
- 喬木編號非連續編號

經評估 · 既有喬木建議處理方式數量如下

項目	區外移植
數量(棵)	● 移植至其他區域 共57棵

樹木編號：1		樹種：大王椰子	
樹高：16 m	樹冠幅：4 m	樹胸徑：29	cm
			
樹木健康	活力： <input type="checkbox"/> 低、 <input type="checkbox"/> 中、 <input checked="" type="checkbox"/> 高 葉： <input checked="" type="checkbox"/> 正常、 <input type="checkbox"/> 少、 <input type="checkbox"/> 無（死亡）、 <input type="checkbox"/> 無（季節性） 有害生物： <input type="checkbox"/> 非生物特性：		
樹冠幅報告	<input checked="" type="checkbox"/> 正常 <input type="checkbox"/> 腐朽枝 <input type="checkbox"/> 不平橫冠 <input type="checkbox"/> 過度延展枝條 <input type="checkbox"/> 樹皮缺損 <input type="checkbox"/> 交叉枝 <input type="checkbox"/> 過往枝條破壞 <input type="checkbox"/> 心材腐朽 <input type="checkbox"/> 邊材腐朽 <input type="checkbox"/> 潰瘍 / 瘤 / 瘻		
枝幹評估	<input type="checkbox"/> 樹皮缺損脫落 <input type="checkbox"/> 等勢幹 <input type="checkbox"/> 樹幹傾斜 <input type="checkbox"/> 樹幹龜裂破裂 <input type="checkbox"/> 樹幹中空膨大 <input type="checkbox"/> 夾皮 <input type="checkbox"/> 潰瘍 / 瘤 / 瘻 <input type="checkbox"/> 斷頭式修剪 <input type="checkbox"/> 樹液滲漏 <input type="checkbox"/> 子實體 / 菇體 <input type="checkbox"/> 內生樹皮 <input type="checkbox"/> 心材腐朽		
根（基）評估	<input type="checkbox"/> 浮根 <input type="checkbox"/> 板根 <input type="checkbox"/> 盤根 <input type="checkbox"/> 根盤隆起 <input type="checkbox"/> 腐朽 <input type="checkbox"/> 樹液滲漏 <input type="checkbox"/> 子實體 / 菇體 <input type="checkbox"/> 兩植株根部互相纏繞 <input type="checkbox"/> 根頭不見		
建議處理情形 （由樹木專家勾選）	<input type="checkbox"/> 區內定植		<input type="checkbox"/> 就地保護
	<input type="checkbox"/> 區外定植		<input type="checkbox"/> 不保留（ ）



樹藝師：

樹木編號：3		樹種：大王椰子	
樹高：14	m	樹冠幅：4	m
樹胸徑：27		cm	
			
樹木健康	活力： <input type="checkbox"/> 低、 <input type="checkbox"/> 中、 <input checked="" type="checkbox"/> 高 葉： <input checked="" type="checkbox"/> 正常、 <input type="checkbox"/> 少、 <input type="checkbox"/> 無（死亡）、 <input type="checkbox"/> 無（季節性） 有害生物：非生物特性：		
樹冠幅報告	<input checked="" type="checkbox"/> 正常 <input type="checkbox"/> 腐朽枝 <input type="checkbox"/> 不平橫冠 <input type="checkbox"/> 過度延展枝條 <input type="checkbox"/> 樹皮缺損 <input type="checkbox"/> 交叉枝 <input type="checkbox"/> 過往枝條破壞 <input type="checkbox"/> 心材腐朽 <input type="checkbox"/> 邊材腐朽 <input type="checkbox"/> 潰瘍 / 瘤 / 瘻		
枝幹評估	<input type="checkbox"/> 樹皮缺損脫落 <input type="checkbox"/> 等勢幹 <input type="checkbox"/> 樹幹傾斜 <input type="checkbox"/> 樹幹龜裂破裂 <input type="checkbox"/> 樹幹中空膨大 <input type="checkbox"/> 夾皮 <input type="checkbox"/> 潰瘍 / 瘤 / 瘻 <input type="checkbox"/> 斷頭式修剪 <input type="checkbox"/> 樹液滲漏 <input type="checkbox"/> 子實體 / 菇體 <input type="checkbox"/> 內生樹皮 <input type="checkbox"/> 心材腐朽		
根（基）評估	<input type="checkbox"/> 浮根 <input type="checkbox"/> 板根 <input type="checkbox"/> 盤根 <input type="checkbox"/> 根盤隆起 <input type="checkbox"/> 腐朽 <input type="checkbox"/> 樹液滲漏 <input type="checkbox"/> 子實體 / 菇體 <input type="checkbox"/> 兩植株根部互相纏繞 <input type="checkbox"/> 根頭不見		
建議處理情形 (由樹木專家勾選)	<input type="checkbox"/> 區內定植		<input type="checkbox"/> 就地保護
	<input type="checkbox"/> 區外定植		<input type="checkbox"/> 不保留 ()

樹藝師：

樹木編號：6		樹種：大王椰子	
樹高：11 m	樹冠幅：5 m	樹胸徑：32.5	cm
			
樹木健康	活力： <input type="checkbox"/> 低、 <input type="checkbox"/> 中、 <input checked="" type="checkbox"/> 高 葉： <input checked="" type="checkbox"/> 正常、 <input type="checkbox"/> 少、 <input type="checkbox"/> 無（死亡）、 <input type="checkbox"/> 無（季節性） 有害生物： <input type="checkbox"/> 非生物特性： <input type="checkbox"/>		
樹冠幅報告	<input checked="" type="checkbox"/> 正常 <input type="checkbox"/> 腐朽枝 <input type="checkbox"/> 不平橫冠 <input type="checkbox"/> 過度延展枝條 <input type="checkbox"/> 樹皮缺損 <input type="checkbox"/> 交叉枝 <input type="checkbox"/> 過往枝條破壞 <input type="checkbox"/> 心材腐朽 <input type="checkbox"/> 邊材腐朽 <input type="checkbox"/> 潰瘍 / 瘤 / 瘻		
枝幹評估	<input type="checkbox"/> 樹皮缺損脫落 <input type="checkbox"/> 等勢幹 <input type="checkbox"/> 樹幹傾斜 <input type="checkbox"/> 樹幹龜裂破裂 <input type="checkbox"/> 樹幹中空膨大 <input type="checkbox"/> 夾皮 <input type="checkbox"/> 潰瘍 / 瘤 / 瘻 <input type="checkbox"/> 斷頭式修剪 <input type="checkbox"/> 樹液滲漏 <input type="checkbox"/> 子實體 / 菇體 <input type="checkbox"/> 内生樹皮 <input type="checkbox"/> 心材腐朽		
根（基）評估	<input type="checkbox"/> 浮根 <input type="checkbox"/> 板根 <input type="checkbox"/> 盤根 <input type="checkbox"/> 根盤隆起 <input type="checkbox"/> 腐朽 <input type="checkbox"/> 樹液滲漏 <input type="checkbox"/> 子實體 / 菇體 <input type="checkbox"/> 兩植株根部互相纏繞 <input type="checkbox"/> 根頭不見		
建議處理情形 (由樹木專家勾選)	<input type="checkbox"/> 區內定植	<input type="checkbox"/> 就地保護	
	<input type="checkbox"/> 區外定植	<input type="checkbox"/> 不保留 ()	


樹藝師：

樹木編號：7		樹種：大王椰子	
樹高：15 m	樹冠幅：4 m	樹胸徑：33.7	cm
			
樹木健康	活力： <input type="checkbox"/> 低、 <input type="checkbox"/> 中、 <input checked="" type="checkbox"/> 高 葉： <input checked="" type="checkbox"/> 正常、 <input type="checkbox"/> 少、 <input type="checkbox"/> 無（死亡）、 <input type="checkbox"/> 無（季節性） 有害生物：非生物特性：		
樹冠幅報告	<input checked="" type="checkbox"/> 正常 <input type="checkbox"/> 腐朽枝 <input type="checkbox"/> 不平橫冠 <input type="checkbox"/> 過度延展枝條 <input type="checkbox"/> 樹皮缺損 <input type="checkbox"/> 交叉枝 <input type="checkbox"/> 過往枝條破壞 <input type="checkbox"/> 心材腐朽 <input type="checkbox"/> 邊材腐朽 <input type="checkbox"/> 潰瘍 / 瘤 / 瘻		
枝幹評估	<input type="checkbox"/> 樹皮缺損脫落 <input type="checkbox"/> 等勢幹 <input type="checkbox"/> 樹幹傾斜 <input type="checkbox"/> 樹幹龜裂破裂 <input type="checkbox"/> 樹幹中空膨大 <input type="checkbox"/> 夾皮 <input type="checkbox"/> 潰瘍 / 瘤 / 瘻 <input type="checkbox"/> 斷頭式修剪 <input type="checkbox"/> 樹液滲漏 <input type="checkbox"/> 子實體 / 菇體 <input type="checkbox"/> 内生樹皮 <input type="checkbox"/> 心材腐朽		
根（基）評估	<input type="checkbox"/> 浮根 <input type="checkbox"/> 板根 <input type="checkbox"/> 盤根 <input type="checkbox"/> 根盤隆起 <input type="checkbox"/> 腐朽 <input type="checkbox"/> 樹液滲漏 <input type="checkbox"/> 子實體 / 菇體 <input type="checkbox"/> 兩植株根部互相纏繞 <input type="checkbox"/> 根頭不見		
建議處理情形 （由樹木專家勾選）	<input type="checkbox"/> 區內定植	<input type="checkbox"/> 就地保護	
	<input type="checkbox"/> 區外定植	<input type="checkbox"/> 不保留（ ）	



樹藝師：

樹木編號：9		樹種：千年木	
樹高：4	m	樹冠幅：4	m
樹胸徑：15, 17, 17, 18		cm	
		 	
樹木健康	活力： <input type="checkbox"/> 低、 <input type="checkbox"/> 中、 <input checked="" type="checkbox"/> 高 葉： <input checked="" type="checkbox"/> 正常、 <input type="checkbox"/> 少、 <input type="checkbox"/> 無（死亡）、 <input type="checkbox"/> 無（季節性） 有害生物：非生物特性：		
樹冠幅報告	<input type="checkbox"/> 正常 <input checked="" type="checkbox"/> 腐朽枝 <input type="checkbox"/> 不平橫冠 <input type="checkbox"/> 過度延展枝條 <input type="checkbox"/> 樹皮缺損 <input type="checkbox"/> 交叉枝 <input checked="" type="checkbox"/> 過往枝條破壞 <input type="checkbox"/> 心材腐朽 <input type="checkbox"/> 邊材腐朽 <input type="checkbox"/> 潰瘍 / 瘤 / 瘿		
枝幹評估	<input type="checkbox"/> 樹皮缺損脫落 <input type="checkbox"/> 等勢幹 <input type="checkbox"/> 樹幹傾斜 <input type="checkbox"/> 樹幹龜裂破裂 <input type="checkbox"/> 樹幹中空膨大 <input type="checkbox"/> 夾皮 <input type="checkbox"/> 潰瘍 / 瘤 / 瘿 <input type="checkbox"/> 斷頭式修剪 <input type="checkbox"/> 樹液滲漏 <input type="checkbox"/> 子實體 / 菇體 <input type="checkbox"/> 内生樹皮 <input type="checkbox"/> 心材腐朽		
根（基）評估	<input checked="" type="checkbox"/> 浮根 <input type="checkbox"/> 板根 <input type="checkbox"/> 盤根 <input type="checkbox"/> 根盤隆起 <input checked="" type="checkbox"/> 腐朽 <input type="checkbox"/> 樹液滲漏 <input type="checkbox"/> 子實體 / 菇體 <input type="checkbox"/> 兩植株根部互相纏繞 <input type="checkbox"/> 根頭不見		
建議處理情形 (由樹木專家勾選)	<input type="checkbox"/> 區內定植		<input type="checkbox"/> 就地保護
	<input type="checkbox"/> 區外定植		<input type="checkbox"/> 不保留 ()


樹藝師：

樹木編號：18		樹種：櫻花	
樹高：3 m	樹冠幅：3 m	樹胸徑：6.7 cm	
			
樹木健康	活力： <input type="checkbox"/> 低、 <input type="checkbox"/> 中、 <input checked="" type="checkbox"/> 高 葉： <input checked="" type="checkbox"/> 正常、 <input type="checkbox"/> 少、 <input type="checkbox"/> 無（死亡）、 <input type="checkbox"/> 無（季節性） 有害生物：非生物特性：		
樹冠幅報告	<input checked="" type="checkbox"/> 正常 <input type="checkbox"/> 腐朽枝 <input type="checkbox"/> 不平橫冠 <input type="checkbox"/> 過度延展枝條 <input type="checkbox"/> 樹皮缺損 <input type="checkbox"/> 交叉枝 <input type="checkbox"/> 過往枝條破壞 <input type="checkbox"/> 心材腐朽 <input type="checkbox"/> 邊材腐朽 <input type="checkbox"/> 潰瘍 / 瘤 / 瘻		
枝幹評估	<input type="checkbox"/> 樹皮缺損脫落 <input type="checkbox"/> 等勢幹 <input checked="" type="checkbox"/> 樹幹傾斜 <input type="checkbox"/> 樹幹龜裂破裂 <input type="checkbox"/> 樹幹中空膨大 <input type="checkbox"/> 夾皮 <input type="checkbox"/> 潰瘍 / 瘤 / 瘻 <input type="checkbox"/> 斷頭式修剪 <input type="checkbox"/> 樹液滲漏 <input type="checkbox"/> 子實體 / 菇體 <input type="checkbox"/> 内生樹皮 <input type="checkbox"/> 心材腐朽		
根（基）評估	<input type="checkbox"/> 浮根 <input type="checkbox"/> 板根 <input type="checkbox"/> 盤根 <input type="checkbox"/> 根盤隆起 <input type="checkbox"/> 腐朽 <input type="checkbox"/> 樹液滲漏 <input type="checkbox"/> 子實體 / 菇體 <input type="checkbox"/> 兩植株根部互相纏繞 <input type="checkbox"/> 根頭不見		
建議處理情形 （由樹木專家勾選）	<input type="checkbox"/> 區內定植		<input type="checkbox"/> 就地保護
	<input type="checkbox"/> 區外定植		<input type="checkbox"/> 不保留（ ）


樹藝師：

樹木編號：27		樹種：榕樹	
樹高：8	m	樹冠幅：3	m
樹胸徑：29		cm	
			
樹木健康	活力： <input type="checkbox"/> 低、 <input checked="" type="checkbox"/> 中、 <input type="checkbox"/> 高 葉： <input checked="" type="checkbox"/> 正常、 <input type="checkbox"/> 少、 <input type="checkbox"/> 無(死亡)、 <input type="checkbox"/> 無(季節性) 有害生物： <input type="checkbox"/> 非生物特性： <input type="checkbox"/>		
樹冠幅報告	<input type="checkbox"/> 正常 <input checked="" type="checkbox"/> 腐朽枝 <input type="checkbox"/> 不平橫冠 <input checked="" type="checkbox"/> 過度延展枝條 <input checked="" type="checkbox"/> 樹皮缺損 <input type="checkbox"/> 交叉枝 <input type="checkbox"/> 過往枝條破壞 <input type="checkbox"/> 心材腐朽 <input type="checkbox"/> 邊材腐朽 <input type="checkbox"/> 潰瘍/瘤/瘻		
枝幹評估	<input type="checkbox"/> 樹皮缺損脫落 <input type="checkbox"/> 等勢幹 <input checked="" type="checkbox"/> 樹幹傾斜 <input type="checkbox"/> 樹幹龜裂破裂 <input type="checkbox"/> 樹幹中空膨大 <input type="checkbox"/> 夾皮 <input type="checkbox"/> 潰瘍/瘤/瘻 <input type="checkbox"/> 斷頭式修剪 <input type="checkbox"/> 樹液滲漏 <input type="checkbox"/> 子實體/菇體 <input type="checkbox"/> 內生樹皮 <input type="checkbox"/> 心材腐朽		
根(基)評估	<input checked="" type="checkbox"/> 浮根 <input type="checkbox"/> 板根 <input type="checkbox"/> 盤根 <input type="checkbox"/> 根盤隆起 <input type="checkbox"/> 腐朽 <input type="checkbox"/> 樹液滲漏 <input type="checkbox"/> 子實體/菇體 <input type="checkbox"/> 兩植株根部互相纏繞 <input type="checkbox"/> 根頭不見		
建議處理情形 (由樹木專家勾選)	<input type="checkbox"/> 區內定植		<input type="checkbox"/> 就地保護
	<input type="checkbox"/> 區外定植		<input type="checkbox"/> 不保留()



樹藝師：

樹木編號：32		樹種：柚子樹	
樹高：4.5 m	樹冠幅：2 m	樹胸徑：11.5	cm
			
樹木健康	活力： <input type="checkbox"/> 低、 <input checked="" type="checkbox"/> 中、 <input type="checkbox"/> 高 葉： <input checked="" type="checkbox"/> 正常、 <input type="checkbox"/> 少、 <input type="checkbox"/> 無（死亡）、 <input type="checkbox"/> 無（季節性） 有害生物： <input type="checkbox"/> 非生物特性：		
樹冠幅報告	<input checked="" type="checkbox"/> 正常 <input type="checkbox"/> 腐朽枝 <input type="checkbox"/> 不平橫冠 <input type="checkbox"/> 過度延展枝條 <input type="checkbox"/> 樹皮缺損 <input type="checkbox"/> 交叉枝 <input type="checkbox"/> 過往枝條破壞 <input type="checkbox"/> 心材腐朽 <input type="checkbox"/> 邊材腐朽 <input type="checkbox"/> 潰瘍 / 瘤 / 瘿		
枝幹評估	<input type="checkbox"/> 樹皮缺損脫落 <input type="checkbox"/> 等勢幹 <input type="checkbox"/> 樹幹傾斜 <input type="checkbox"/> 樹幹龜裂破裂 <input type="checkbox"/> 樹幹中空膨大 <input type="checkbox"/> 夾皮 <input type="checkbox"/> 潰瘍 / 瘤 / 瘿 <input type="checkbox"/> 斷頭式修剪 <input type="checkbox"/> 樹液滲漏 <input type="checkbox"/> 子實體 / 菇體 <input type="checkbox"/> 內生樹皮 <input type="checkbox"/> 心材腐朽		
根（基）評估	<input type="checkbox"/> 浮根 <input type="checkbox"/> 板根 <input type="checkbox"/> 盤根 <input type="checkbox"/> 根盤隆起 <input type="checkbox"/> 腐朽 <input type="checkbox"/> 樹液滲漏 <input type="checkbox"/> 子實體 / 菇體 <input type="checkbox"/> 兩植株根部互相纏繞 <input type="checkbox"/> 根頭不見		
建議處理情形 (由樹木專家勾選)	<input type="checkbox"/> 區內定植		<input type="checkbox"/> 就地保護
	<input type="checkbox"/> 區外定植		<input type="checkbox"/> 不保留 ()

樹藝師：

樹木編號：46		樹種：榕樹	
樹高：11 m	樹冠幅：6 m	樹胸徑：36, 35	cm
			
			
樹木健康	活力： <input type="checkbox"/> 低、 <input type="checkbox"/> 中、 <input checked="" type="checkbox"/> 高 葉： <input checked="" type="checkbox"/> 正常、 <input type="checkbox"/> 少、 <input type="checkbox"/> 無（死亡）、 <input type="checkbox"/> 無（季節性） 有害生物： <input type="checkbox"/> 非生物特性：		
樹冠幅報告	<input type="checkbox"/> 正常 <input checked="" type="checkbox"/> 腐朽枝 <input checked="" type="checkbox"/> 不平橫冠 <input checked="" type="checkbox"/> 過度延展枝條 <input type="checkbox"/> 樹皮缺損 <input type="checkbox"/> 交叉枝 <input type="checkbox"/> 過往枝條破壞 <input type="checkbox"/> 心材腐朽 <input type="checkbox"/> 邊材腐朽 <input type="checkbox"/> 潰瘍/瘤/瘿		
枝幹評估	<input type="checkbox"/> 樹皮缺損脫落 <input checked="" type="checkbox"/> 等勢幹 <input checked="" type="checkbox"/> 樹幹傾斜 <input type="checkbox"/> 樹幹龜裂破裂 <input type="checkbox"/> 樹幹中空膨大 <input checked="" type="checkbox"/> 夾皮 <input type="checkbox"/> 潰瘍/瘤/瘿 <input type="checkbox"/> 斷頭式修剪 <input type="checkbox"/> 樹液滲漏 <input type="checkbox"/> 子實體/菇體 <input type="checkbox"/> 内生樹皮 <input type="checkbox"/> 心材腐朽		
根(基)評估	<input checked="" type="checkbox"/> 浮根 <input type="checkbox"/> 板根 <input type="checkbox"/> 盤根 <input type="checkbox"/> 根盤隆起 <input type="checkbox"/> 腐朽 <input type="checkbox"/> 樹液滲漏 <input type="checkbox"/> 子實體/菇體 <input type="checkbox"/> 兩植株根部互相纏繞 <input type="checkbox"/> 根頭不見		
建議處理情形 (由樹木專家勾選)	<input type="checkbox"/> 區內定植		<input type="checkbox"/> 就地保護
	<input type="checkbox"/> 區外定植		<input type="checkbox"/> 不保留()



樹藝師：

樹木編號： 49		樹種：榕樹	
樹高： 10 m	樹冠幅： 6 m	樹胸徑： 46	cm
			
樹木健康	活力： <input type="checkbox"/> 低、 <input type="checkbox"/> 中、 <input checked="" type="checkbox"/> 高 葉： <input checked="" type="checkbox"/> 正常、 <input type="checkbox"/> 少、 <input type="checkbox"/> 無（死亡）、 <input type="checkbox"/> 無（季節性） 有害生物： _____ 非生物特性： _____		
樹冠幅報告	<input type="checkbox"/> 正常 <input checked="" type="checkbox"/> 腐朽枝 <input type="checkbox"/> 不平橫冠 <input checked="" type="checkbox"/> 過度延展枝條 <input type="checkbox"/> 樹皮缺損 <input checked="" type="checkbox"/> 交叉枝 <input checked="" type="checkbox"/> 過往枝條破壞 <input type="checkbox"/> 心材腐朽 <input type="checkbox"/> 邊材腐朽 <input type="checkbox"/> 潰瘍 / 瘤 / 瘻		
枝幹評估	<input checked="" type="checkbox"/> 樹皮缺損脫落 <input type="checkbox"/> 等勢幹 <input checked="" type="checkbox"/> 樹幹傾斜 <input type="checkbox"/> 樹幹龜裂破裂 <input type="checkbox"/> 樹幹中空膨大 <input type="checkbox"/> 夾皮 <input type="checkbox"/> 潰瘍 / 瘤 / 瘻 <input type="checkbox"/> 斷頭式修剪 <input type="checkbox"/> 樹液滲漏 <input type="checkbox"/> 子實體 / 菇體 <input type="checkbox"/> 内生樹皮 <input type="checkbox"/> 心材腐朽		
根（基）評估	<input type="checkbox"/> 浮根 <input type="checkbox"/> 板根 <input type="checkbox"/> 盤根 <input type="checkbox"/> 根盤隆起 <input type="checkbox"/> 腐朽 <input type="checkbox"/> 樹液滲漏 <input type="checkbox"/> 子實體 / 菇體 <input type="checkbox"/> 兩植株根部互相纏繞 <input type="checkbox"/> 根頭不見		
建議處理情形 （由樹木專家勾選）	<input type="checkbox"/> 區內定植		<input type="checkbox"/> 就地保護
	<input type="checkbox"/> 區外定植		<input type="checkbox"/> 不保留（ ）



樹藝師：

樹木編號：65		樹種：櫻花	
樹高：4 m	樹冠幅：3 m	樹胸徑：6.5	cm
			
樹木健康	活力： <input type="checkbox"/> 低、 <input type="checkbox"/> 中、 <input checked="" type="checkbox"/> 高 葉： <input checked="" type="checkbox"/> 正常、 <input type="checkbox"/> 少、 <input type="checkbox"/> 無（死亡）、 <input type="checkbox"/> 無（季節性） 有害生物：非生物特性：		
樹冠幅報告	<input checked="" type="checkbox"/> 正常 <input type="checkbox"/> 腐朽枝 <input type="checkbox"/> 不平橫冠 <input type="checkbox"/> 過度延展枝條 <input type="checkbox"/> 樹皮缺損 <input type="checkbox"/> 交叉枝 <input type="checkbox"/> 過往枝條破壞 <input type="checkbox"/> 心材腐朽 <input type="checkbox"/> 邊材腐朽 <input type="checkbox"/> 潰瘍 / 瘤 / 瘻		
枝幹評估	<input type="checkbox"/> 樹皮缺損脫落 <input type="checkbox"/> 等勢幹 <input type="checkbox"/> 樹幹傾斜 <input type="checkbox"/> 樹幹龜裂破裂 <input type="checkbox"/> 樹幹中空膨大 <input type="checkbox"/> 夾皮 <input type="checkbox"/> 潰瘍 / 瘤 / 瘻 <input type="checkbox"/> 斷頭式修剪 <input type="checkbox"/> 樹液滲漏 <input type="checkbox"/> 子實體 / 菇體 <input type="checkbox"/> 内生樹皮 <input type="checkbox"/> 心材腐朽		
根（基）評估	<input type="checkbox"/> 浮根 <input type="checkbox"/> 板根 <input type="checkbox"/> 盤根 <input type="checkbox"/> 根盤隆起 <input type="checkbox"/> 腐朽 <input type="checkbox"/> 樹液滲漏 <input type="checkbox"/> 子實體 / 菇體 <input type="checkbox"/> 兩植株根部互相纏繞 <input type="checkbox"/> 根頭不見		
建議處理情形 (由樹木專家勾選)	<input type="checkbox"/> 區內定植		<input type="checkbox"/> 就地保護
	<input type="checkbox"/> 區外定植		<input type="checkbox"/> 不保留 ()



樹藝師：

樹木編號：66		樹種：冰茄苳	
樹高：4 m	樹冠幅：3 m	樹胸徑：9.3	cm
			
樹木健康	活力： <input type="checkbox"/> 低、 <input type="checkbox"/> 中、 <input checked="" type="checkbox"/> 高 葉： <input checked="" type="checkbox"/> 正常、 <input type="checkbox"/> 少、 <input type="checkbox"/> 無（死亡）、 <input type="checkbox"/> 無（季節性） 有害生物：非生物特性：		
樹冠幅報告	<input checked="" type="checkbox"/> 正常 <input type="checkbox"/> 腐朽枝 <input type="checkbox"/> 不平橫冠 <input type="checkbox"/> 過度延展枝條 <input type="checkbox"/> 樹皮缺損 <input type="checkbox"/> 交叉枝 <input type="checkbox"/> 過往枝條破壞 <input type="checkbox"/> 心材腐朽 <input type="checkbox"/> 邊材腐朽 <input type="checkbox"/> 潰瘍 / 瘤 / 瘻		
枝幹評估	<input type="checkbox"/> 樹皮缺損脫落 <input type="checkbox"/> 等勢幹 <input type="checkbox"/> 樹幹傾斜 <input type="checkbox"/> 樹幹龜裂破裂 <input type="checkbox"/> 樹幹中空膨大 <input type="checkbox"/> 夾皮 <input type="checkbox"/> 潰瘍 / 瘤 / 瘻 <input type="checkbox"/> 斷頭式修剪 <input type="checkbox"/> 樹液滲漏 <input type="checkbox"/> 子實體 / 菇體 <input type="checkbox"/> 內生樹皮 <input type="checkbox"/> 心材腐朽		
根（基）評估	<input type="checkbox"/> 浮根 <input type="checkbox"/> 板根 <input type="checkbox"/> 盤根 <input type="checkbox"/> 根盤隆起 <input type="checkbox"/> 腐朽 <input type="checkbox"/> 樹液滲漏 <input type="checkbox"/> 子實體 / 菇體 <input type="checkbox"/> 兩植株根部互相纏繞 <input type="checkbox"/> 根頭不見		
建議處理情形 (由樹木專家勾選)	<input type="checkbox"/> 區內定植		<input type="checkbox"/> 就地保護
	<input type="checkbox"/> 區外定植		<input type="checkbox"/> 不保留 ()

樹藝師：

樹木編號： 67		樹種：山櫻花	
樹高： 3 m	樹冠幅： 2 m	樹胸徑： 4.8 cm	
			
樹木健康	活力： <input type="checkbox"/> 低、 <input type="checkbox"/> 中、 <input checked="" type="checkbox"/> 高 葉： <input checked="" type="checkbox"/> 正常、 <input type="checkbox"/> 少、 <input type="checkbox"/> 無（死亡）、 <input type="checkbox"/> 無（季節性） 有害生物： <input type="checkbox"/> 非生物特性： <input type="checkbox"/>		
樹冠幅報告	<input checked="" type="checkbox"/> 正常 <input type="checkbox"/> 腐朽枝 <input type="checkbox"/> 不平橫冠 <input type="checkbox"/> 過度延展枝條 <input type="checkbox"/> 樹皮缺損 <input type="checkbox"/> 交叉枝 <input type="checkbox"/> 過往枝條破壞 <input type="checkbox"/> 心材腐朽 <input type="checkbox"/> 邊材腐朽 <input type="checkbox"/> 潰瘍 / 瘤 / 瘿		
枝幹評估	<input type="checkbox"/> 樹皮缺損脫落 <input type="checkbox"/> 等勢幹 <input type="checkbox"/> 樹幹傾斜 <input type="checkbox"/> 樹幹龜裂破裂 <input type="checkbox"/> 樹幹中空膨大 <input type="checkbox"/> 夾皮 <input type="checkbox"/> 潰瘍 / 瘤 / 瘿 <input type="checkbox"/> 斷頭式修剪 <input type="checkbox"/> 樹液滲漏 <input type="checkbox"/> 子實體 / 菇體 <input type="checkbox"/> 内生樹皮 <input type="checkbox"/> 心材腐朽		
根（基）評估	<input type="checkbox"/> 浮根 <input type="checkbox"/> 板根 <input type="checkbox"/> 盤根 <input type="checkbox"/> 根盤隆起 <input type="checkbox"/> 腐朽 <input type="checkbox"/> 樹液滲漏 <input type="checkbox"/> 子實體 / 菇體 <input type="checkbox"/> 兩植株根部互相纏繞 <input type="checkbox"/> 根頭不見		
建議處理情形 (由樹木專家勾選)	<input type="checkbox"/> 區內定植		<input type="checkbox"/> 就地保護
	<input type="checkbox"/> 區外定植		<input type="checkbox"/> 不保留 ()



樹藝師：

樹木編號： 78		樹種：山櫻花	
樹高： 3 m	樹冠幅： 2 m	樹胸徑： 6	cm
			
樹木健康	活力： <input type="checkbox"/> 低、 <input type="checkbox"/> 中、 <input checked="" type="checkbox"/> 高 葉： <input checked="" type="checkbox"/> 正常、 <input type="checkbox"/> 少、 <input type="checkbox"/> 無（死亡）、 <input type="checkbox"/> 無（季節性） 有害生物： _____ 非生物特性： _____		
樹冠幅報告	<input checked="" type="checkbox"/> 正常 <input type="checkbox"/> 腐朽枝 <input type="checkbox"/> 不平橫冠 <input type="checkbox"/> 過度延展枝條 <input type="checkbox"/> 樹皮缺損 <input type="checkbox"/> 交叉枝 <input checked="" type="checkbox"/> 過往枝條破壞 <input type="checkbox"/> 心材腐朽 <input type="checkbox"/> 邊材腐朽 <input type="checkbox"/> 潰瘍 / 瘤 / 瘻		
枝幹評估	<input checked="" type="checkbox"/> 樹皮缺損脫落 <input type="checkbox"/> 等勢幹 <input type="checkbox"/> 樹幹傾斜 <input type="checkbox"/> 樹幹龜裂破裂 <input type="checkbox"/> 樹幹中空膨大 <input type="checkbox"/> 夾皮 <input type="checkbox"/> 潰瘍 / 瘤 / 瘻 <input type="checkbox"/> 斷頭式修剪 <input type="checkbox"/> 樹液滲漏 <input type="checkbox"/> 子實體 / 菇體 <input type="checkbox"/> 內生樹皮 <input type="checkbox"/> 心材腐朽		
根（基）評估	<input type="checkbox"/> 浮根 <input type="checkbox"/> 板根 <input type="checkbox"/> 盤根 <input type="checkbox"/> 根盤隆起 <input type="checkbox"/> 腐朽 <input type="checkbox"/> 樹液滲漏 <input type="checkbox"/> 子實體 / 菇體 <input type="checkbox"/> 兩植株根部互相纏繞 <input type="checkbox"/> 根頭不見		
建議處理情形 (由樹木專家勾選)	<input type="checkbox"/> 區內定植		<input type="checkbox"/> 就地保護
	<input type="checkbox"/> 區外定植		<input type="checkbox"/> 不保留 ()

樹藝師：

樹木編號：81		樹種：山櫻花	
樹高：4 m	樹冠幅：3 m	樹胸徑：7	cm
			
樹木健康	活力： <input type="checkbox"/> 低、 <input type="checkbox"/> 中、 <input checked="" type="checkbox"/> 高 葉： <input checked="" type="checkbox"/> 正常、 <input type="checkbox"/> 少、 <input type="checkbox"/> 無（死亡）、 <input type="checkbox"/> 無（季節性） 有害生物： <input type="checkbox"/> 非生物特性：		
樹冠幅報告	<input type="checkbox"/> 正常 <input type="checkbox"/> 腐朽枝 <input type="checkbox"/> 不平橫冠 <input type="checkbox"/> 過度延展枝條 <input type="checkbox"/> 樹皮缺損 <input checked="" type="checkbox"/> 交叉枝 <input type="checkbox"/> 過往枝條破壞 <input type="checkbox"/> 心材腐朽 <input type="checkbox"/> 邊材腐朽 <input type="checkbox"/> 潰瘍 / 瘤 / 瘻		
枝幹評估	<input type="checkbox"/> 樹皮缺損脫落 <input type="checkbox"/> 等勢幹 <input type="checkbox"/> 樹幹傾斜 <input type="checkbox"/> 樹幹龜裂破裂 <input type="checkbox"/> 樹幹中空膨大 <input type="checkbox"/> 夾皮 <input type="checkbox"/> 潰瘍 / 瘤 / 瘻 <input type="checkbox"/> 斷頭式修剪 <input type="checkbox"/> 樹液滲漏 <input type="checkbox"/> 子實體 / 菇體 <input type="checkbox"/> 内生樹皮 <input type="checkbox"/> 心材腐朽		
根（基）評估	<input type="checkbox"/> 浮根 <input type="checkbox"/> 板根 <input type="checkbox"/> 盤根 <input type="checkbox"/> 根盤隆起 <input type="checkbox"/> 腐朽 <input type="checkbox"/> 樹液滲漏 <input type="checkbox"/> 子實體 / 菇體 <input type="checkbox"/> 兩植株根部互相纏繞 <input type="checkbox"/> 根頭不見		
建議處理情形 （由樹木專家勾選）	<input type="checkbox"/> 區內定植		<input type="checkbox"/> 就地保護
	<input type="checkbox"/> 區外定植		<input type="checkbox"/> 不保留（ ）



樹藝師：

樹木編號： 90		樹種：河津櫻	
樹高： 5 m	樹冠幅： 4 m	樹胸徑： 7 cm	
			
樹木健康	活力： <input type="checkbox"/> 低、 <input type="checkbox"/> 中、 <input checked="" type="checkbox"/> 高 葉： <input checked="" type="checkbox"/> 正常、 <input type="checkbox"/> 少、 <input type="checkbox"/> 無（死亡）、 <input type="checkbox"/> 無（季節性） 有害生物： _____ 非生物特性： _____		
樹冠幅報告	<input checked="" type="checkbox"/> 正常 <input type="checkbox"/> 腐朽枝 <input type="checkbox"/> 不平橫冠 <input type="checkbox"/> 過度延展枝條 <input type="checkbox"/> 樹皮缺損 <input type="checkbox"/> 交叉枝 <input type="checkbox"/> 過往枝條破壞 <input type="checkbox"/> 心材腐朽 <input type="checkbox"/> 邊材腐朽 <input type="checkbox"/> 潰瘍 / 瘤 / 瘻		
枝幹評估	<input type="checkbox"/> 樹皮缺損脫落 <input type="checkbox"/> 等勢幹 <input type="checkbox"/> 樹幹傾斜 <input type="checkbox"/> 樹幹龜裂破裂 <input type="checkbox"/> 樹幹中空膨大 <input type="checkbox"/> 夾皮 <input type="checkbox"/> 潰瘍 / 瘤 / 瘻 <input type="checkbox"/> 斷頭式修剪 <input type="checkbox"/> 樹液滲漏 <input type="checkbox"/> 子實體 / 菇體 <input type="checkbox"/> 内生樹皮 <input type="checkbox"/> 心材腐朽		
根（基）評估	<input type="checkbox"/> 浮根 <input type="checkbox"/> 板根 <input type="checkbox"/> 盤根 <input type="checkbox"/> 根盤隆起 <input type="checkbox"/> 腐朽 <input type="checkbox"/> 樹液滲漏 <input type="checkbox"/> 子實體 / 菇體 <input type="checkbox"/> 兩植株根部互相纏繞 <input type="checkbox"/> 根頭不見		
建議處理情形 （由樹木專家勾選）	<input type="checkbox"/> 區內定植	<input type="checkbox"/> 就地保護	
	<input type="checkbox"/> 區外定植	<input type="checkbox"/> 不保留（ ）	

樹藝師：

樹木編號：144		樹種：榕樹	
樹高：10 m	樹冠幅：12 m	樹胸徑：33, 27.5, 31 cm	
			
			
樹木健康	活力： <input type="checkbox"/> 低、 <input type="checkbox"/> 中、 <input checked="" type="checkbox"/> 高 葉： <input checked="" type="checkbox"/> 正常、 <input type="checkbox"/> 少、 <input type="checkbox"/> 無（死亡）、 <input type="checkbox"/> 無（季節性） 有害生物：非生物特性：		
樹冠幅報告	<input type="checkbox"/> 正常 <input checked="" type="checkbox"/> 腐朽枝 <input type="checkbox"/> 不平橫冠 <input checked="" type="checkbox"/> 過度延展枝條 <input type="checkbox"/> 樹皮缺損 <input checked="" type="checkbox"/> 交叉枝 <input checked="" type="checkbox"/> 過往枝條破壞 <input type="checkbox"/> 心材腐朽 <input type="checkbox"/> 邊材腐朽 <input type="checkbox"/> 潰瘍 / 瘤 / 瘻		
枝幹評估	<input checked="" type="checkbox"/> 樹皮缺損脫落 <input type="checkbox"/> 等勢幹 <input type="checkbox"/> 樹幹傾斜 <input type="checkbox"/> 樹幹龜裂破裂 <input type="checkbox"/> 樹幹中空膨大 <input type="checkbox"/> 夾皮 <input type="checkbox"/> 潰瘍 / 瘤 / 瘻 <input type="checkbox"/> 斷頭式修剪 <input type="checkbox"/> 樹液滲漏 <input type="checkbox"/> 子實體 / 菇體 <input type="checkbox"/> 内生樹皮 <input type="checkbox"/> 心材腐朽		
根（基）評估	<input type="checkbox"/> 浮根 <input type="checkbox"/> 板根 <input type="checkbox"/> 盤根 <input type="checkbox"/> 根盤隆起 <input type="checkbox"/> 腐朽 <input type="checkbox"/> 樹液滲漏 <input type="checkbox"/> 子實體 / 菇體 <input type="checkbox"/> 兩植株根部互相纏繞 <input type="checkbox"/> 根頭不見		
建議處理情形 （由樹木專家勾選）	<input type="checkbox"/> 區內定植		<input type="checkbox"/> 就地保護
	<input type="checkbox"/> 區外定植		<input type="checkbox"/> 不保留（)



樹藝師：

樹木編號：180		樹種：蒲葵	
樹高：1 m	樹冠幅：4 m	樹胸徑：26.5	cm
			
樹木健康	活力： <input type="checkbox"/> 低、 <input type="checkbox"/> 中、 <input checked="" type="checkbox"/> 高 葉： <input checked="" type="checkbox"/> 正常、 <input type="checkbox"/> 少、 <input type="checkbox"/> 無（死亡）、 <input type="checkbox"/> 無（季節性） 有害生物： <input type="checkbox"/> 非生物特性： <input type="checkbox"/>		
樹冠幅報告	<input checked="" type="checkbox"/> 正常 <input type="checkbox"/> 腐朽枝 <input type="checkbox"/> 不平橫冠 <input type="checkbox"/> 過度延展枝條 <input type="checkbox"/> 樹皮缺損 <input type="checkbox"/> 交叉枝 <input type="checkbox"/> 過往枝條破壞 <input type="checkbox"/> 心材腐朽 <input type="checkbox"/> 邊材腐朽 <input type="checkbox"/> 潰瘍 / 瘤 / 瘿		
枝幹評估	<input type="checkbox"/> 樹皮缺損脫落 <input type="checkbox"/> 等勢幹 <input type="checkbox"/> 樹幹傾斜 <input type="checkbox"/> 樹幹龜裂破裂 <input type="checkbox"/> 樹幹中空膨大 <input type="checkbox"/> 夾皮 <input type="checkbox"/> 潰瘍 / 瘤 / 瘿 <input type="checkbox"/> 斷頭式修剪 <input type="checkbox"/> 樹液滲漏 <input type="checkbox"/> 子實體 / 菇體 <input type="checkbox"/> 內生樹皮 <input type="checkbox"/> 心材腐朽		
根（基）評估	<input type="checkbox"/> 浮根 <input type="checkbox"/> 板根 <input type="checkbox"/> 盤根 <input type="checkbox"/> 根盤隆起 <input type="checkbox"/> 腐朽 <input type="checkbox"/> 樹液滲漏 <input type="checkbox"/> 子實體 / 菇體 <input type="checkbox"/> 兩植株根部互相纏繞 <input type="checkbox"/> 根頭不見		
建議處理情形 (由樹木專家勾選)	<input type="checkbox"/> 區內定植		<input type="checkbox"/> 就地保護
	<input type="checkbox"/> 區外定植		<input type="checkbox"/> 不保留 ()



樹藝師：

樹木編號：227		樹種：木棉樹	
樹高：5 m	樹冠幅：1 m	樹胸徑：17	cm
			
樹木健康	活力： <input checked="" type="checkbox"/> 低、 <input type="checkbox"/> 中、 <input type="checkbox"/> 高 葉： <input type="checkbox"/> 正常、 <input checked="" type="checkbox"/> 少、 <input type="checkbox"/> 無（死亡）、 <input type="checkbox"/> 無（季節性） 有害生物： <input type="checkbox"/> 非生物特性： <input type="checkbox"/>		
樹冠幅報告	<input type="checkbox"/> 正常 <input type="checkbox"/> 腐朽枝 <input type="checkbox"/> 不平橫冠 <input type="checkbox"/> 過度延展枝條 <input type="checkbox"/> 樹皮缺損 <input type="checkbox"/> 交叉枝 <input type="checkbox"/> 過往枝條破壞 <input type="checkbox"/> 心材腐朽 <input type="checkbox"/> 邊材腐朽 <input type="checkbox"/> 潰瘍 / 瘤 / 瘿		
枝幹評估	<input checked="" type="checkbox"/> 樹皮缺損脫落 <input type="checkbox"/> 等勢幹 <input type="checkbox"/> 樹幹傾斜 <input type="checkbox"/> 樹幹龜裂破裂 <input type="checkbox"/> 樹幹中空膨大 <input type="checkbox"/> 夾皮 <input type="checkbox"/> 潰瘍 / 瘤 / 瘿 <input checked="" type="checkbox"/> 斷頭式修剪 <input type="checkbox"/> 樹液滲漏 <input type="checkbox"/> 子實體 / 菇體 <input type="checkbox"/> 内生樹皮 <input checked="" type="checkbox"/> 心材腐朽		
根（基）評估	<input type="checkbox"/> 浮根 <input type="checkbox"/> 板根 <input type="checkbox"/> 盤根 <input type="checkbox"/> 根盤隆起 <input type="checkbox"/> 腐朽 <input type="checkbox"/> 樹液滲漏 <input type="checkbox"/> 子實體 / 菇體 <input type="checkbox"/> 兩植株根部互相纏繞 <input type="checkbox"/> 根頭不見		
建議處理情形 (由樹木專家勾選)	<input type="checkbox"/> 區內定植		<input type="checkbox"/> 就地保護
	<input type="checkbox"/> 區外定植		<input type="checkbox"/> 不保留 ()



樹藝師：

樹木編號：228		樹種：木棉樹	
樹高：5	m	樹冠幅：1	m
樹胸徑：24		cm	
			
樹木健康	活力： <input checked="" type="checkbox"/> 低、 <input type="checkbox"/> 中、 <input type="checkbox"/> 高 葉： <input type="checkbox"/> 正常、 <input checked="" type="checkbox"/> 少、 <input type="checkbox"/> 無（死亡）、 <input type="checkbox"/> 無（季節性） 有害生物： <input type="checkbox"/> 非生物特性：		
樹冠幅報告	<input type="checkbox"/> 正常 <input type="checkbox"/> 腐朽枝 <input checked="" type="checkbox"/> 不平橫冠 <input type="checkbox"/> 過度延展枝條 <input type="checkbox"/> 樹皮缺損 <input type="checkbox"/> 交叉枝 <input type="checkbox"/> 過往枝條破壞 <input type="checkbox"/> 心材腐朽 <input type="checkbox"/> 邊材腐朽 <input type="checkbox"/> 潰瘍/瘤/瘿		
枝幹評估	<input type="checkbox"/> 樹皮缺損脫落 <input type="checkbox"/> 等勢幹 <input type="checkbox"/> 樹幹傾斜 <input checked="" type="checkbox"/> 樹幹龜裂破裂 <input type="checkbox"/> 樹幹中空膨大 <input type="checkbox"/> 夾皮 <input type="checkbox"/> 潰瘍/瘤/瘿 <input checked="" type="checkbox"/> 斷頭式修剪 <input type="checkbox"/> 樹液滲漏 <input type="checkbox"/> 子實體/菇體 <input type="checkbox"/> 內生樹皮 <input type="checkbox"/> 心材腐朽		
根（基）評估	<input type="checkbox"/> 浮根 <input type="checkbox"/> 板根 <input type="checkbox"/> 盤根 <input type="checkbox"/> 根盤隆起 <input type="checkbox"/> 腐朽 <input type="checkbox"/> 樹液滲漏 <input type="checkbox"/> 子實體/菇體 <input type="checkbox"/> 兩植株根部互相纏繞 <input type="checkbox"/> 根頭不見		
建議處理情形 （由樹木專家勾選）	<input type="checkbox"/> 區內定植		<input type="checkbox"/> 就地保護
	<input type="checkbox"/> 區外定植		<input type="checkbox"/> 不保留（)

樹藝師：

樹木編號：229		樹種：木棉樹	
樹高：5 m	樹冠幅：2 m	樹胸徑：30	cm
			
樹木健康	活力： <input type="checkbox"/> 低、 <input checked="" type="checkbox"/> 中、 <input type="checkbox"/> 高 葉： <input type="checkbox"/> 正常、 <input checked="" type="checkbox"/> 少、 <input type="checkbox"/> 無（死亡）、 <input type="checkbox"/> 無（季節性） 有害生物： <input type="checkbox"/> 非生物特性： <input type="checkbox"/>		
樹冠幅報告	<input type="checkbox"/> 正常 <input type="checkbox"/> 腐朽枝 <input type="checkbox"/> 不平橫冠 <input type="checkbox"/> 過度延展枝條 <input type="checkbox"/> 樹皮缺損 <input type="checkbox"/> 交叉枝 <input checked="" type="checkbox"/> 過往枝條破壞 <input type="checkbox"/> 心材腐朽 <input type="checkbox"/> 邊材腐朽 <input type="checkbox"/> 潰瘍 / 瘤 / 瘻		
枝幹評估	<input type="checkbox"/> 樹皮缺損脫落 <input type="checkbox"/> 等勢幹 <input type="checkbox"/> 樹幹傾斜 <input type="checkbox"/> 樹幹龜裂破裂 <input type="checkbox"/> 樹幹中空膨大 <input type="checkbox"/> 夾皮 <input type="checkbox"/> 潰瘍 / 瘤 / 瘻 <input checked="" type="checkbox"/> 斷頭式修剪 <input type="checkbox"/> 樹液滲漏 <input type="checkbox"/> 子實體 / 菇體 <input type="checkbox"/> 內生樹皮 <input type="checkbox"/> 心材腐朽		
根（基）評估	<input type="checkbox"/> 浮根 <input type="checkbox"/> 板根 <input type="checkbox"/> 盤根 <input type="checkbox"/> 根盤隆起 <input type="checkbox"/> 腐朽 <input type="checkbox"/> 樹液滲漏 <input type="checkbox"/> 子實體 / 菇體 <input type="checkbox"/> 兩植株根部互相纏繞 <input type="checkbox"/> 根頭不見		
建議處理情形 （由樹木專家勾選）	<input type="checkbox"/> 區內定植		<input type="checkbox"/> 就地保護
	<input type="checkbox"/> 區外定植		<input type="checkbox"/> 不保留（ ）



樹藝師：

樹木編號：230		樹種：木棉樹	
樹高：5 m	樹冠幅：2 m	樹胸徑：24	cm
			
樹木健康	活力： <input type="checkbox"/> 低、 <input checked="" type="checkbox"/> 中、 <input type="checkbox"/> 高 葉： <input type="checkbox"/> 正常、 <input checked="" type="checkbox"/> 少、 <input type="checkbox"/> 無（死亡）、 <input type="checkbox"/> 無（季節性） 有害生物： <input type="checkbox"/> 非生物特性： <input type="checkbox"/>		
樹冠幅報告	<input type="checkbox"/> 正常 <input type="checkbox"/> 腐朽枝 <input type="checkbox"/> 不平橫冠 <input type="checkbox"/> 過度延展枝條 <input type="checkbox"/> 樹皮缺損 <input type="checkbox"/> 交叉枝 <input type="checkbox"/> 過往枝條破壞 <input type="checkbox"/> 心材腐朽 <input type="checkbox"/> 邊材腐朽 <input type="checkbox"/> 潰瘍/瘤/瘻		
枝幹評估	<input type="checkbox"/> 樹皮缺損脫落 <input type="checkbox"/> 等勢幹 <input type="checkbox"/> 樹幹傾斜 <input type="checkbox"/> 樹幹龜裂破裂 <input type="checkbox"/> 樹幹中空膨大 <input type="checkbox"/> 夾皮 <input type="checkbox"/> 潰瘍/瘤/瘻 <input checked="" type="checkbox"/> 斷頭式修剪 <input type="checkbox"/> 樹液滲漏 <input type="checkbox"/> 子實體/菇體 <input type="checkbox"/> 內生樹皮 <input type="checkbox"/> 心材腐朽		
根（基）評估	<input type="checkbox"/> 浮根 <input type="checkbox"/> 板根 <input type="checkbox"/> 盤根 <input type="checkbox"/> 根盤隆起 <input type="checkbox"/> 腐朽 <input type="checkbox"/> 樹液滲漏 <input type="checkbox"/> 子實體/菇體 <input type="checkbox"/> 兩植株根部互相纏繞 <input type="checkbox"/> 根頭不見		
建議處理情形 （由樹木專家勾選）	<input type="checkbox"/> 區內定植		<input type="checkbox"/> 就地保護
	<input type="checkbox"/> 區外定植		<input type="checkbox"/> 不保留（ ）

樹藝師：

樹木編號：231		樹種：木麻黃	
樹高：3 m	樹冠幅：2 m	樹胸徑：6.5	cm
			
樹木健康	活力： <input type="checkbox"/> 低、 <input type="checkbox"/> 中、 <input checked="" type="checkbox"/> 高 葉： <input checked="" type="checkbox"/> 正常、 <input type="checkbox"/> 少、 <input type="checkbox"/> 無（死亡）、 <input type="checkbox"/> 無（季節性） 有害生物：非生物特性：		
樹冠幅報告	<input checked="" type="checkbox"/> 正常 <input type="checkbox"/> 腐朽枝 <input type="checkbox"/> 不平橫冠 <input type="checkbox"/> 過度延展枝條 <input type="checkbox"/> 樹皮缺損 <input type="checkbox"/> 交叉枝 <input type="checkbox"/> 過往枝條破壞 <input type="checkbox"/> 心材腐朽 <input type="checkbox"/> 邊材腐朽 <input type="checkbox"/> 潰瘍 / 瘤 / 瘿		
枝幹評估	<input type="checkbox"/> 樹皮缺損脫落 <input type="checkbox"/> 等勢幹 <input type="checkbox"/> 樹幹傾斜 <input type="checkbox"/> 樹幹龜裂破裂 <input type="checkbox"/> 樹幹中空膨大 <input type="checkbox"/> 夾皮 <input type="checkbox"/> 潰瘍 / 瘤 / 瘿 <input type="checkbox"/> 斷頭式修剪 <input type="checkbox"/> 樹液滲漏 <input type="checkbox"/> 子實體 / 菇體 <input type="checkbox"/> 内生樹皮 <input type="checkbox"/> 心材腐朽		
根（基）評估	<input type="checkbox"/> 浮根 <input type="checkbox"/> 板根 <input type="checkbox"/> 盤根 <input type="checkbox"/> 根盤隆起 <input type="checkbox"/> 腐朽 <input type="checkbox"/> 樹液滲漏 <input type="checkbox"/> 子實體 / 菇體 <input type="checkbox"/> 兩植株根部互相纏繞 <input type="checkbox"/> 根頭不見		
建議處理情形 （由樹木專家勾選）	<input type="checkbox"/> 區內定植	<input type="checkbox"/> 就地保護	
	<input type="checkbox"/> 區外定植	<input type="checkbox"/> 不保留（ ）	

樹藝師：

樹木編號：233		樹種：木棉樹	
樹高：9 m	樹冠幅：4 m	樹胸徑：27	cm
			
樹木健康	活力： <input type="checkbox"/> 低、 <input type="checkbox"/> 中、 <input checked="" type="checkbox"/> 高 葉： <input checked="" type="checkbox"/> 正常、 <input type="checkbox"/> 少、 <input type="checkbox"/> 無（死亡）、 <input type="checkbox"/> 無（季節性） 有害生物： <input type="checkbox"/> 非生物特性： <input type="checkbox"/>		
樹冠幅報告	<input type="checkbox"/> 正常 <input type="checkbox"/> 腐朽枝 <input checked="" type="checkbox"/> 不平橫冠 <input type="checkbox"/> 過度延展枝條 <input type="checkbox"/> 樹皮缺損 <input type="checkbox"/> 交叉枝 <input type="checkbox"/> 過往枝條破壞 <input type="checkbox"/> 心材腐朽 <input type="checkbox"/> 邊材腐朽 <input type="checkbox"/> 潰瘍 / 瘤 / 瘻		
枝幹評估	<input type="checkbox"/> 樹皮缺損脫落 <input type="checkbox"/> 等勢幹 <input type="checkbox"/> 樹幹傾斜 <input type="checkbox"/> 樹幹龜裂破裂 <input type="checkbox"/> 樹幹中空膨大 <input type="checkbox"/> 夾皮 <input type="checkbox"/> 潰瘍 / 瘤 / 瘻 <input type="checkbox"/> 斷頭式修剪 <input type="checkbox"/> 樹液滲漏 <input type="checkbox"/> 子實體 / 菇體 <input type="checkbox"/> 内生樹皮 <input type="checkbox"/> 心材腐朽		
根（基）評估	<input type="checkbox"/> 浮根 <input type="checkbox"/> 板根 <input type="checkbox"/> 盤根 <input type="checkbox"/> 根盤隆起 <input type="checkbox"/> 腐朽 <input type="checkbox"/> 樹液滲漏 <input type="checkbox"/> 子實體 / 菇體 <input type="checkbox"/> 兩植株根部互相纏繞 <input type="checkbox"/> 根頭不見		
建議處理情形 （由樹木專家勾選）	<input type="checkbox"/> 區內定植		<input type="checkbox"/> 就地保護
	<input type="checkbox"/> 區外定植		<input type="checkbox"/> 不保留（ ）

樹藝師：

樹木編號：235		樹種：黃連木	
樹高：3 m	樹冠幅：3 m	樹胸徑：9.5	cm
			
樹木健康	活力： <input type="checkbox"/> 低、 <input type="checkbox"/> 中、 <input checked="" type="checkbox"/> 高 葉： <input checked="" type="checkbox"/> 正常、 <input type="checkbox"/> 少、 <input type="checkbox"/> 無（死亡）、 <input type="checkbox"/> 無（季節性） 有害生物： <input type="checkbox"/> 非生物特性： <input type="checkbox"/>		
樹冠幅報告	<input type="checkbox"/> 正常 <input type="checkbox"/> 腐朽枝 <input checked="" type="checkbox"/> 不平橫冠 <input type="checkbox"/> 過度延展枝條 <input type="checkbox"/> 樹皮缺損 <input type="checkbox"/> 交叉枝 <input type="checkbox"/> 過往枝條破壞 <input type="checkbox"/> 心材腐朽 <input type="checkbox"/> 邊材腐朽 <input type="checkbox"/> 潰瘍 / 瘤 / 瘿		
枝幹評估	<input type="checkbox"/> 樹皮缺損脫落 <input checked="" type="checkbox"/> 等勢幹 <input checked="" type="checkbox"/> 樹幹傾斜 <input type="checkbox"/> 樹幹龜裂破裂 <input type="checkbox"/> 樹幹中空膨大 <input type="checkbox"/> 夾皮 <input type="checkbox"/> 潰瘍 / 瘤 / 瘿 <input type="checkbox"/> 斷頭式修剪 <input type="checkbox"/> 樹液滲漏 <input type="checkbox"/> 子實體 / 菇體 <input type="checkbox"/> 内生樹皮 <input type="checkbox"/> 心材腐朽		
根（基）評估	<input type="checkbox"/> 浮根 <input type="checkbox"/> 板根 <input type="checkbox"/> 盤根 <input type="checkbox"/> 根盤隆起 <input type="checkbox"/> 腐朽 <input type="checkbox"/> 樹液滲漏 <input type="checkbox"/> 子實體 / 菇體 <input type="checkbox"/> 兩植株根部互相纏繞 <input type="checkbox"/> 根頭不見		
建議處理情形 （由樹木專家勾選）	<input type="checkbox"/> 區內定植		<input type="checkbox"/> 就地保護
	<input type="checkbox"/> 區外定植		<input type="checkbox"/> 不保留（)

樹藝師：

