

新北市八里第二納骨塔興建工程-移植樹木清冊

基地位置：新北市八里區米倉段1026-1地號

編號	樹種	樹胸高直徑(CM)	樹高(CM)	樹冠(CM)	保留	備註
3	美人樹	25	600	500	移植	
27	鳳凰木	19	700	800	移植	
29	鳳凰木	22	600	600	移植	
30	鳳凰木	22	500	600	移植	
35	榕樹	26	450	500	移植	
37	鳳凰木	24	700	500	移植	
55	美人樹	16	600	200	移植	
56	榕樹	20	600	400	移植	
98	美人樹	20	650	500	移植	
99	美人樹	26	650	500	移植	
101	美人樹	-	-	-	移植	
112	美人樹	27	650	500	移植	
117	美人樹	17	550	300	移植	
119	橡膠樹	22	750	600	移植	
120	橡膠樹	30	750	500	移植	
122	橡膠樹	18	650	400	移植	
123	橡膠樹	47	700	500	移植	
131	美人樹	23	500	300	移植	
136	美人樹	26	600	450	移植	


		米高徑	數量(棵)
櫻花	0	0-9	0
木棉	0	10~19	4
美人樹	9	20~29	12
榕樹	2	30~39	1
鳳凰木	4	40~49	1
風鈴木	0	50~59	0
紅竹	0		
刺桐	0		
台灣欒樹	0		
桐花樹	0		
烏柏	0		
橡膠樹	4		
構樹	0		
樟樹	0		
山黃麻	0		
苦楝	0		
小葉欖仁	0		
桑樹	0		
茄冬	0		

		數量(棵)
移除	×	0
第一階段移除	×1	0
移植樹	移植	19
保留樹	○	0
他案移植	他案移植	0


喬木目視診斷表

編號	3	調查日期	2024年4月12日	樹種名稱	美人樹
測量資料	樹高(CM)	600		樹冠直徑(CM)	500
	樹胸高直徑(CM)	25			
外觀診斷	1.樹皮缺損(<input type="checkbox"/> 有 <input checked="" type="checkbox"/> 無)		缺陷位置: <input type="checkbox"/> 根領、 <input type="checkbox"/> 主幹、 <input type="checkbox"/> 骨架粗枝		
	2.腐朽(<input type="checkbox"/> 有 <input checked="" type="checkbox"/> 無)		缺陷位置: <input type="checkbox"/> 根領、 <input type="checkbox"/> 主幹、 <input type="checkbox"/> 骨架粗枝		
	3.空洞(<input type="checkbox"/> 有 <input checked="" type="checkbox"/> 無)		缺陷位置: <input type="checkbox"/> 根領、 <input type="checkbox"/> 主幹、 <input type="checkbox"/> 骨架粗枝		
	4.主幹有無傾斜(<input type="checkbox"/> 有 <input checked="" type="checkbox"/> 無)		缺陷位置: <input type="checkbox"/> 根領、 <input type="checkbox"/> 主幹、 <input type="checkbox"/> 骨架粗枝		
真菌子實體	<input type="checkbox"/> 有	<input checked="" type="checkbox"/> 無		←良-----劣→	
活力度	樹勢(樹枝伸展量、樹梢枯損、樹枝枯損、樹葉密度、樹葉大小、葉色等)				■1 <input type="checkbox"/> 2 <input type="checkbox"/> 3 <input type="checkbox"/> 4 <input type="checkbox"/> 5
	樹形(主幹、主結構粗枝、枝條等的枯損及損傷、樹枝密度與配置等)				■1 <input type="checkbox"/> 2 <input type="checkbox"/> 3 <input type="checkbox"/> 4 <input type="checkbox"/> 5
樹木結構安全診斷	盤根、內生樹皮、V字夾角、等勢枝、枝條相連、根部腐朽、嚴重腐朽等				■1 <input type="checkbox"/> 2 <input type="checkbox"/> 3 <input type="checkbox"/> 4 <input type="checkbox"/> 5
不良枝	<input type="checkbox"/> 枯腐枝	<input type="checkbox"/> 不定枝	<input type="checkbox"/> 劈裂斷折枝	<input type="checkbox"/> 平行枝	<input type="checkbox"/> 交叉枝
	<input type="checkbox"/> 萌蘖枝	<input type="checkbox"/> 下垂枝	<input type="checkbox"/> 內生枝	<input type="checkbox"/> 其他	
植栽照片					
					
診斷意見	樹木狀況良好但位於施工範圍			建議處置	移植

喬木目視診斷表

編號	27	調查日期	2024年4月12日	樹種名稱	鳳凰木
測量資料	樹高(CM)	700		樹冠直徑(CM)	800
	樹胸高直徑(CM)	19			
外觀診斷	1.樹皮缺損(<input type="checkbox"/> 有 <input checked="" type="checkbox"/> 無)		缺陷位置: <input type="checkbox"/> 根領、 <input type="checkbox"/> 主幹、 <input type="checkbox"/> 骨架粗枝		
	2.腐朽(<input type="checkbox"/> 有 <input checked="" type="checkbox"/> 無)		缺陷位置: <input type="checkbox"/> 根領、 <input type="checkbox"/> 主幹、 <input type="checkbox"/> 骨架粗枝		
	3.空洞(<input type="checkbox"/> 有 <input checked="" type="checkbox"/> 無)		缺陷位置: <input type="checkbox"/> 根領、 <input type="checkbox"/> 主幹、 <input type="checkbox"/> 骨架粗枝		
	4.主幹有無傾斜(<input type="checkbox"/> 有 <input checked="" type="checkbox"/> 無)		缺陷位置: <input type="checkbox"/> 根領、 <input type="checkbox"/> 主幹、 <input type="checkbox"/> 骨架粗枝		
真菌子實體	<input type="checkbox"/> 有	<input checked="" type="checkbox"/> 無		←良-----劣→	
活力度	樹勢(樹枝伸展量、樹梢枯損、樹枝枯損、樹葉密度、樹葉大小、葉色等)				■1 <input type="checkbox"/> 2 <input type="checkbox"/> 3 <input type="checkbox"/> 4 <input type="checkbox"/> 5
	樹形(主幹、主結構粗枝、枝條等的枯損及損傷、樹枝密度與配置等)				■1 <input type="checkbox"/> 2 <input type="checkbox"/> 3 <input type="checkbox"/> 4 <input type="checkbox"/> 5
樹木結構安全診斷	盤根、內生樹皮、V字夾角、等勢枝、枝條相連、根部腐朽、嚴重腐朽等				■1 <input type="checkbox"/> 2 <input type="checkbox"/> 3 <input type="checkbox"/> 4 <input type="checkbox"/> 5
不良枝	<input type="checkbox"/> 枯腐枝	<input type="checkbox"/> 不定枝	<input type="checkbox"/> 劈裂斷折枝	<input type="checkbox"/> 平行枝	<input type="checkbox"/> 交叉枝
	<input type="checkbox"/> 萌蘖枝	<input type="checkbox"/> 下垂枝	<input type="checkbox"/> 內生枝	<input type="checkbox"/> 其他	
植栽照片					
					
診斷意見	樹木狀況良好但位於施工範圍			建議處置	移植


喬木目視診斷表

編號	29	調查日期	2024年4月12日	樹種名稱	鳳凰木
測量資料	樹高(CM)	600		樹冠直徑(CM)	600
	樹胸高直徑(CM)	22			
外觀診斷	1.樹皮缺損(<input type="checkbox"/> 有 <input checked="" type="checkbox"/> 無)		缺陷位置: <input type="checkbox"/> 根領、 <input type="checkbox"/> 主幹、 <input type="checkbox"/> 骨架粗枝		
	2.腐朽(<input type="checkbox"/> 有 <input checked="" type="checkbox"/> 無)		缺陷位置: <input type="checkbox"/> 根領、 <input type="checkbox"/> 主幹、 <input type="checkbox"/> 骨架粗枝		
	3.空洞(<input type="checkbox"/> 有 <input checked="" type="checkbox"/> 無)		缺陷位置: <input type="checkbox"/> 根領、 <input type="checkbox"/> 主幹、 <input type="checkbox"/> 骨架粗枝		
	4.主幹有無傾斜(<input type="checkbox"/> 有 <input checked="" type="checkbox"/> 無)		缺陷位置: <input type="checkbox"/> 根領、 <input type="checkbox"/> 主幹、 <input type="checkbox"/> 骨架粗枝		
真菌子實體	<input type="checkbox"/> 有	<input checked="" type="checkbox"/> 無		←良-----劣→	
活力度	樹勢(樹枝伸展量、樹梢枯損、樹枝枯損、樹葉密度、樹葉大小、葉色等)			■1 <input type="checkbox"/> 2 <input type="checkbox"/> 3 <input type="checkbox"/> 4 <input type="checkbox"/> 5	
	樹形(主幹、主結構粗枝、枝條等的枯損及損傷、樹枝密度與配置等)			■1 <input type="checkbox"/> 2 <input type="checkbox"/> 3 <input type="checkbox"/> 4 <input type="checkbox"/> 5	
樹木結構安全診斷	盤根、內生樹皮、V字夾角、等勢枝、枝條相連、根部腐朽、嚴重腐朽等			■1 <input type="checkbox"/> 2 <input type="checkbox"/> 3 <input type="checkbox"/> 4 <input type="checkbox"/> 5	
不良枝	<input type="checkbox"/> 枯腐枝	<input type="checkbox"/> 不定枝	<input type="checkbox"/> 劈裂斷折枝	<input type="checkbox"/> 平行枝	<input type="checkbox"/> 交叉枝
	<input type="checkbox"/> 萌蘖枝	<input type="checkbox"/> 下垂枝	<input type="checkbox"/> 內生枝	<input type="checkbox"/> 其他	
植栽照片					
					
診斷意見	樹木狀況良好但位於施工範圍		建議處置	移植	

喬木目視診斷表

編號	30	調查日期	2024年4月12日	樹種名稱	鳳凰木
測量資料	樹高(CM)	500		樹冠直徑(CM)	600
	樹胸高直徑(CM)	22			
外觀診斷	1.樹皮缺損(<input type="checkbox"/> 有 <input checked="" type="checkbox"/> 無)		缺陷位置: <input type="checkbox"/> 根領、 <input type="checkbox"/> 主幹、 <input type="checkbox"/> 骨架粗枝		
	2.腐朽(<input type="checkbox"/> 有 <input checked="" type="checkbox"/> 無)		缺陷位置: <input type="checkbox"/> 根領、 <input type="checkbox"/> 主幹、 <input type="checkbox"/> 骨架粗枝		
	3.空洞(<input type="checkbox"/> 有 <input checked="" type="checkbox"/> 無)		缺陷位置: <input type="checkbox"/> 根領、 <input type="checkbox"/> 主幹、 <input type="checkbox"/> 骨架粗枝		
	4.主幹有無傾斜(<input type="checkbox"/> 有 <input checked="" type="checkbox"/> 無)		缺陷位置: <input type="checkbox"/> 根領、 <input type="checkbox"/> 主幹、 <input type="checkbox"/> 骨架粗枝		
真菌子實體	<input type="checkbox"/> 有	<input checked="" type="checkbox"/> 無		←良-----劣→	
活力度	樹勢(樹枝伸展量、樹梢枯損、樹枝枯損、樹葉密度、樹葉大小、葉色等)				■1 <input type="checkbox"/> 2 <input type="checkbox"/> 3 <input type="checkbox"/> 4 <input type="checkbox"/> 5
	樹形(主幹、主結構粗枝、枝條等的枯損及損傷、樹枝密度與配置等)				■1 <input type="checkbox"/> 2 <input type="checkbox"/> 3 <input type="checkbox"/> 4 <input type="checkbox"/> 5
樹木結構安全診斷	盤根、內生樹皮、V字夾角、等勢枝、枝條相連、根部腐朽、嚴重腐朽等				■1 <input type="checkbox"/> 2 <input type="checkbox"/> 3 <input type="checkbox"/> 4 <input type="checkbox"/> 5
不良枝	<input type="checkbox"/> 枯腐枝	<input type="checkbox"/> 不定枝	<input type="checkbox"/> 劈裂斷折枝	<input type="checkbox"/> 平行枝	<input type="checkbox"/> 交叉枝
	<input type="checkbox"/> 萌蘖枝	<input type="checkbox"/> 下垂枝	<input type="checkbox"/> 內生枝	<input type="checkbox"/> 其他	
植栽照片					
					
診斷意見	樹木狀況良好但位於施工範圍		建議處置	移植	

喬木目視診斷表

編號	35	調查日期	2024年4月12日	樹種名稱	榕樹
測量資料	樹高(CM)	450	樹冠直徑(CM)	500	
	樹胸高直徑(CM)	26			
外觀診斷	1.樹皮缺損(<input type="checkbox"/> 有 <input checked="" type="checkbox"/> 無)		缺陷位置: <input type="checkbox"/> 根領、 <input type="checkbox"/> 主幹、 <input type="checkbox"/> 骨架粗枝		
	2.腐朽(<input type="checkbox"/> 有 <input checked="" type="checkbox"/> 無)		缺陷位置: <input type="checkbox"/> 根領、 <input type="checkbox"/> 主幹、 <input type="checkbox"/> 骨架粗枝		
	3.空洞(<input type="checkbox"/> 有 <input checked="" type="checkbox"/> 無)		缺陷位置: <input type="checkbox"/> 根領、 <input type="checkbox"/> 主幹、 <input type="checkbox"/> 骨架粗枝		
	4.主幹有無傾斜(<input type="checkbox"/> 有 <input checked="" type="checkbox"/> 無)		缺陷位置: <input type="checkbox"/> 根領、 <input type="checkbox"/> 主幹、 <input type="checkbox"/> 骨架粗枝		
真菌子實體	<input type="checkbox"/> 有	<input checked="" type="checkbox"/> 無		←良-----劣→	
活力度	樹勢(樹枝伸展量、樹梢枯損、樹枝枯損、樹葉密度、樹葉大小、葉色等)			■1 <input type="checkbox"/> 2 <input type="checkbox"/> 3 <input type="checkbox"/> 4 <input type="checkbox"/> 5	
	樹形(主幹、主結構粗枝、枝條等的枯損及損傷、樹枝密度與配置等)			■1 <input type="checkbox"/> 2 <input type="checkbox"/> 3 <input type="checkbox"/> 4 <input type="checkbox"/> 5	
樹木結構安全診斷	盤根、內生樹皮、V字夾角、等勢枝、枝條相連、根部腐朽、嚴重腐朽等			■1 <input type="checkbox"/> 2 <input type="checkbox"/> 3 <input type="checkbox"/> 4 <input type="checkbox"/> 5	
不良枝	<input type="checkbox"/> 枯腐枝	<input type="checkbox"/> 不定枝	<input type="checkbox"/> 劈裂斷折枝	<input type="checkbox"/> 平行枝	<input type="checkbox"/> 交叉枝
	<input type="checkbox"/> 萌蘖枝	<input type="checkbox"/> 下垂枝	<input type="checkbox"/> 內生枝	<input type="checkbox"/> 其他	
植栽照片					
					
診斷意見	樹木狀況良好但位於施工範圍		建議處置	移植	


喬木目視診斷表

編號	37	調查日期	2024年4月12日	樹種名稱	鳳凰木
測量資料	樹高(CM)	700	樹冠直徑(CM)	500	
	樹胸高直徑(CM)	24			
外觀診斷	1.樹皮缺損(<input type="checkbox"/> 有 <input checked="" type="checkbox"/> 無)		缺陷位置: <input type="checkbox"/> 根領、 <input type="checkbox"/> 主幹、 <input type="checkbox"/> 骨架粗枝		
	2.腐朽(<input type="checkbox"/> 有 <input checked="" type="checkbox"/> 無)		缺陷位置: <input type="checkbox"/> 根領、 <input type="checkbox"/> 主幹、 <input type="checkbox"/> 骨架粗枝		
	3.空洞(<input type="checkbox"/> 有 <input checked="" type="checkbox"/> 無)		缺陷位置: <input type="checkbox"/> 根領、 <input type="checkbox"/> 主幹、 <input type="checkbox"/> 骨架粗枝		
	4.主幹有無傾斜(<input type="checkbox"/> 有 <input checked="" type="checkbox"/> 無)		缺陷位置: <input type="checkbox"/> 根領、 <input type="checkbox"/> 主幹、 <input type="checkbox"/> 骨架粗枝		
真菌子實體	<input type="checkbox"/> 有	<input checked="" type="checkbox"/> 無		←良-----劣→	
活力度	樹勢(樹枝伸展量、樹梢枯損、樹枝枯損、樹葉密度、樹葉大小、葉色等)			<input type="checkbox"/> 1 <input checked="" type="checkbox"/> 2 <input type="checkbox"/> 3 <input type="checkbox"/> 4 <input type="checkbox"/> 5	
	樹形(主幹、主結構粗枝、枝條等的枯損及損傷、樹枝密度與配置等)			<input checked="" type="checkbox"/> 1 <input type="checkbox"/> 2 <input type="checkbox"/> 3 <input type="checkbox"/> 4 <input type="checkbox"/> 5	
樹木結構安全診斷	盤根、內生樹皮、V字夾角、等勢枝、枝條相連、根部腐朽、嚴重腐朽等			<input type="checkbox"/> 1 <input checked="" type="checkbox"/> 2 <input type="checkbox"/> 3 <input type="checkbox"/> 4 <input type="checkbox"/> 5	
不良枝	<input type="checkbox"/> 枯腐枝	<input type="checkbox"/> 不定枝	<input type="checkbox"/> 劈裂斷折枝	<input type="checkbox"/> 平行枝	<input type="checkbox"/> 交叉枝
	<input type="checkbox"/> 萌蘖枝	<input type="checkbox"/> 下垂枝	<input type="checkbox"/> 內生枝	<input type="checkbox"/> 其他	
植栽照片					
					
診斷意見	樹木狀況良好但位於施工範圍		建議處置	移植	


喬木目視診斷表

編號	55	調查日期	2024年4月12日	樹種名稱	美人樹
測量資料	樹高(CM)	600		樹冠直徑(CM)	200
	樹胸高直徑(CM)	16			
外觀診斷	1.樹皮缺損(<input type="checkbox"/> 有 <input checked="" type="checkbox"/> 無)		缺陷位置: <input type="checkbox"/> 根領、 <input type="checkbox"/> 主幹、 <input type="checkbox"/> 骨架粗枝		
	2.腐朽(<input type="checkbox"/> 有 <input checked="" type="checkbox"/> 無)		缺陷位置: <input type="checkbox"/> 根領、 <input type="checkbox"/> 主幹、 <input type="checkbox"/> 骨架粗枝		
	3.空洞(<input type="checkbox"/> 有 <input checked="" type="checkbox"/> 無)		缺陷位置: <input type="checkbox"/> 根領、 <input type="checkbox"/> 主幹、 <input type="checkbox"/> 骨架粗枝		
	4.主幹有無傾斜(<input type="checkbox"/> 有 <input checked="" type="checkbox"/> 無)		缺陷位置: <input type="checkbox"/> 根領、 <input type="checkbox"/> 主幹、 <input type="checkbox"/> 骨架粗枝		
真菌子實體	<input type="checkbox"/> 有	<input checked="" type="checkbox"/> 無		←良-----劣→	
活力度	樹勢(樹枝伸展量、樹梢枯損、樹枝枯損、樹葉密度、樹葉大小、葉色等)				■1 <input type="checkbox"/> 2 <input type="checkbox"/> 3 <input type="checkbox"/> 4 <input type="checkbox"/> 5
	樹形(主幹、主結構粗枝、枝條等的枯損及損傷、樹枝密度與配置等)				■1 <input type="checkbox"/> 2 <input type="checkbox"/> 3 <input type="checkbox"/> 4 <input type="checkbox"/> 5
樹木結構安全診斷	盤根、內生樹皮、V字夾角、等勢枝、枝條相連、根部腐朽、嚴重腐朽等				■1 <input type="checkbox"/> 2 <input type="checkbox"/> 3 <input type="checkbox"/> 4 <input type="checkbox"/> 5
不良枝	<input type="checkbox"/> 枯腐枝	<input type="checkbox"/> 不定枝	<input type="checkbox"/> 劈裂斷折枝	<input type="checkbox"/> 平行枝	<input type="checkbox"/> 交叉枝
	<input type="checkbox"/> 萌蘖枝	<input type="checkbox"/> 下垂枝	<input type="checkbox"/> 內生枝	<input type="checkbox"/> 其他	
植栽照片					
					
診斷意見	樹木狀況良好但位於施工範圍		建議處置	移植	

喬木目視診斷表

編號	56	調查日期	2024年4月12日	樹種名稱	榕樹
測量資料	樹高(CM)	600		樹冠直徑(CM)	400
	樹胸高直徑(CM)	20			
外觀診斷	1.樹皮缺損(<input type="checkbox"/> 有 <input checked="" type="checkbox"/> 無)		缺陷位置: <input type="checkbox"/> 根領、 <input type="checkbox"/> 主幹、 <input type="checkbox"/> 骨架粗枝		
	2.腐朽(<input type="checkbox"/> 有 <input checked="" type="checkbox"/> 無)		缺陷位置: <input type="checkbox"/> 根領、 <input type="checkbox"/> 主幹、 <input type="checkbox"/> 骨架粗枝		
	3.空洞(<input type="checkbox"/> 有 <input checked="" type="checkbox"/> 無)		缺陷位置: <input type="checkbox"/> 根領、 <input type="checkbox"/> 主幹、 <input type="checkbox"/> 骨架粗枝		
	4.主幹有無傾斜(<input type="checkbox"/> 有 <input checked="" type="checkbox"/> 無)		缺陷位置: <input type="checkbox"/> 根領、 <input type="checkbox"/> 主幹、 <input type="checkbox"/> 骨架粗枝		
真菌子實體	<input type="checkbox"/> 有	<input checked="" type="checkbox"/> 無		←良-----劣→	
活力度	樹勢(樹枝伸展量、樹梢枯損、樹枝枯損、樹葉密度、樹葉大小、葉色等)				■1 <input type="checkbox"/> 2 <input type="checkbox"/> 3 <input type="checkbox"/> 4 <input type="checkbox"/> 5
	樹形(主幹、主結構粗枝、枝條等的枯損及損傷、樹枝密度與配置等)				■1 <input type="checkbox"/> 2 <input type="checkbox"/> 3 <input type="checkbox"/> 4 <input type="checkbox"/> 5
樹木結構安全診斷	盤根、內生樹皮、V字夾角、等勢枝、枝條相連、根部腐朽、嚴重腐朽等				■1 <input type="checkbox"/> 2 <input type="checkbox"/> 3 <input type="checkbox"/> 4 <input type="checkbox"/> 5
不良枝	<input type="checkbox"/> 枯腐枝	<input type="checkbox"/> 不定枝	<input type="checkbox"/> 劈裂斷折枝	<input type="checkbox"/> 平行枝	<input type="checkbox"/> 交叉枝
	<input type="checkbox"/> 萌蘖枝	<input type="checkbox"/> 下垂枝	<input type="checkbox"/> 內生枝	<input type="checkbox"/> 其他	
植栽照片					
					
診斷意見	樹木狀況良好但位於施工範圍		建議處置	移植	

喬木目視診斷表

編號	98	調查日期	2024年4月12日	樹種名稱	美人樹
測量資料	樹高(CM)	600		樹冠直徑(CM)	300
	樹胸高直徑(CM)	18			
外觀診斷	1.樹皮缺損(<input type="checkbox"/> 有 <input checked="" type="checkbox"/> 無)		缺陷位置: <input type="checkbox"/> 根領、 <input type="checkbox"/> 主幹、 <input type="checkbox"/> 骨架粗枝		
	2.腐朽(<input type="checkbox"/> 有 <input checked="" type="checkbox"/> 無)		缺陷位置: <input type="checkbox"/> 根領、 <input type="checkbox"/> 主幹、 <input type="checkbox"/> 骨架粗枝		
	3.空洞(<input type="checkbox"/> 有 <input checked="" type="checkbox"/> 無)		缺陷位置: <input type="checkbox"/> 根領、 <input type="checkbox"/> 主幹、 <input type="checkbox"/> 骨架粗枝		
	4.主幹有無傾斜(<input checked="" type="checkbox"/> 有 <input type="checkbox"/> 無)		缺陷位置: <input type="checkbox"/> 根領、 <input checked="" type="checkbox"/> 主幹、 <input type="checkbox"/> 骨架粗枝		
真菌子實體	<input type="checkbox"/> 有	<input checked="" type="checkbox"/> 無		←良-----劣→	
活力度	樹勢(樹枝伸展量、樹梢枯損、樹枝枯損、樹葉密度、樹葉大小、葉色等)				<input type="checkbox"/> 1 <input type="checkbox"/> 2 <input checked="" type="checkbox"/> 3 <input type="checkbox"/> 4 <input type="checkbox"/> 5
	樹形(主幹、主結構粗枝、枝條等的枯損及損傷、樹枝密度與配置等)				<input type="checkbox"/> 1 <input type="checkbox"/> 2 <input checked="" type="checkbox"/> 3 <input type="checkbox"/> 4 <input type="checkbox"/> 5
樹木結構安全診斷	盤根、內生樹皮、V字夾角、等勢枝、枝條相連、根部腐朽、嚴重腐朽等				<input type="checkbox"/> 1 <input type="checkbox"/> 2 <input checked="" type="checkbox"/> 3 <input type="checkbox"/> 4 <input type="checkbox"/> 5
不良枝	<input type="checkbox"/> 枯腐枝	<input type="checkbox"/> 不定枝	<input type="checkbox"/> 劈裂斷折枝	<input type="checkbox"/> 平行枝	<input type="checkbox"/> 交叉枝
	<input type="checkbox"/> 萌蘖枝	<input type="checkbox"/> 下垂枝	<input type="checkbox"/> 內生枝	<input type="checkbox"/> 其他	
植栽照片					
					
診斷意見	樹木狀況良好但位於施工範圍		建議處置	移植	

喬木目視診斷表

編號	99	調查日期	2024年4月12日	樹種名稱	美人樹
測量資料	樹高(CM)	650		樹冠直徑(CM)	500
	樹胸高直徑(CM)	26			
外觀診斷	1.樹皮缺損(<input type="checkbox"/> 有 <input checked="" type="checkbox"/> 無)		缺陷位置: <input type="checkbox"/> 根領、 <input type="checkbox"/> 主幹、 <input type="checkbox"/> 骨架粗枝		
	2.腐朽(<input type="checkbox"/> 有 <input checked="" type="checkbox"/> 無)		缺陷位置: <input type="checkbox"/> 根領、 <input type="checkbox"/> 主幹、 <input type="checkbox"/> 骨架粗枝		
	3.空洞(<input type="checkbox"/> 有 <input checked="" type="checkbox"/> 無)		缺陷位置: <input type="checkbox"/> 根領、 <input type="checkbox"/> 主幹、 <input type="checkbox"/> 骨架粗枝		
	4.主幹有無傾斜(<input type="checkbox"/> 有 <input checked="" type="checkbox"/> 無)		缺陷位置: <input type="checkbox"/> 根領、 <input type="checkbox"/> 主幹、 <input type="checkbox"/> 骨架粗枝		
真菌子實體	<input type="checkbox"/> 有	<input checked="" type="checkbox"/> 無		←良-----劣→	
活力度	樹勢(樹枝伸展量、樹梢枯損、樹枝枯損、樹葉密度、樹葉大小、葉色等)				■1 <input type="checkbox"/> 2 <input type="checkbox"/> 3 <input type="checkbox"/> 4 <input type="checkbox"/> 5
	樹形(主幹、主結構粗枝、枝條等的枯損及損傷、樹枝密度與配置等)				■1 <input type="checkbox"/> 2 <input type="checkbox"/> 3 <input type="checkbox"/> 4 <input type="checkbox"/> 5
樹木結構安全診斷	盤根、內生樹皮、V字夾角、等勢枝、枝條相連、根部腐朽、嚴重腐朽等				■1 <input type="checkbox"/> 2 <input type="checkbox"/> 3 <input type="checkbox"/> 4 <input type="checkbox"/> 5
不良枝	<input type="checkbox"/> 枯腐枝	<input type="checkbox"/> 不定枝	<input type="checkbox"/> 劈裂斷折枝	<input type="checkbox"/> 平行枝	<input type="checkbox"/> 交叉枝
	<input type="checkbox"/> 萌蘖枝	<input type="checkbox"/> 下垂枝	<input type="checkbox"/> 內生枝	<input type="checkbox"/> 其他	
植栽照片					
					
診斷意見	樹木狀況良好但位於施工範圍			建議處置	移植

喬木目視診斷表

編號	101	調查日期	2024年4月12日	樹種名稱	美人樹
測量資料	樹高(CM)	550		樹冠直徑(CM)	400
	樹胸高直徑(CM)	26			
外觀診斷	1.樹皮缺損(<input type="checkbox"/> 有 <input checked="" type="checkbox"/> 無)		缺陷位置: <input type="checkbox"/> 根領、 <input type="checkbox"/> 主幹、 <input type="checkbox"/> 骨架粗枝		
	2.腐朽(<input type="checkbox"/> 有 <input checked="" type="checkbox"/> 無)		缺陷位置: <input type="checkbox"/> 根領、 <input type="checkbox"/> 主幹、 <input type="checkbox"/> 骨架粗枝		
	3.空洞(<input type="checkbox"/> 有 <input checked="" type="checkbox"/> 無)		缺陷位置: <input type="checkbox"/> 根領、 <input type="checkbox"/> 主幹、 <input type="checkbox"/> 骨架粗枝		
	4.主幹有無傾斜(<input checked="" type="checkbox"/> 有 <input type="checkbox"/> 無)		缺陷位置: <input type="checkbox"/> 根領、 <input checked="" type="checkbox"/> 主幹、 <input type="checkbox"/> 骨架粗枝		
真菌子實體	<input type="checkbox"/> 有	<input checked="" type="checkbox"/> 無		←良-----劣→	
活力度	樹勢(樹枝伸展量、樹梢枯損、樹枝枯損、樹葉密度、樹葉大小、葉色等)				■1 <input type="checkbox"/> 2 <input type="checkbox"/> 3 <input type="checkbox"/> 4 <input type="checkbox"/> 5
	樹形(主幹、主結構粗枝、枝條等的枯損及損傷、樹枝密度與配置等)				<input type="checkbox"/> 1 <input type="checkbox"/> 2 <input checked="" type="checkbox"/> 3 <input type="checkbox"/> 4 <input type="checkbox"/> 5
樹木結構安全診斷	盤根、內生樹皮、V字夾角、等勢枝、枝條相連、根部腐朽、嚴重腐朽等				■1 <input type="checkbox"/> 2 <input type="checkbox"/> 3 <input type="checkbox"/> 4 <input type="checkbox"/> 5
不良枝	<input type="checkbox"/> 枯腐枝	<input type="checkbox"/> 不定枝	<input type="checkbox"/> 劈裂斷折枝	<input type="checkbox"/> 平行枝	<input type="checkbox"/> 交叉枝
	<input type="checkbox"/> 萌蘖枝	<input type="checkbox"/> 下垂枝	<input type="checkbox"/> 內生枝	<input type="checkbox"/> 其他	
植栽照片					
					
診斷意見	樹木狀況良好		建議處置	移植	


喬木目視診斷表

編號	112	調查日期	2024年4月12日	樹種名稱	美人樹
測量資料	樹高(CM)	650		樹冠直徑(CM)	500
	樹胸高直徑(CM)	27			
外觀診斷	1.樹皮缺損(<input type="checkbox"/> 有 <input checked="" type="checkbox"/> 無)		缺陷位置: <input type="checkbox"/> 根領、 <input type="checkbox"/> 主幹、 <input type="checkbox"/> 骨架粗枝		
	2.腐朽(<input type="checkbox"/> 有 <input checked="" type="checkbox"/> 無)		缺陷位置: <input type="checkbox"/> 根領、 <input type="checkbox"/> 主幹、 <input type="checkbox"/> 骨架粗枝		
	3.空洞(<input type="checkbox"/> 有 <input checked="" type="checkbox"/> 無)		缺陷位置: <input type="checkbox"/> 根領、 <input type="checkbox"/> 主幹、 <input type="checkbox"/> 骨架粗枝		
	4.主幹有無傾斜(<input type="checkbox"/> 有 <input checked="" type="checkbox"/> 無)		缺陷位置: <input type="checkbox"/> 根領、 <input type="checkbox"/> 主幹、 <input type="checkbox"/> 骨架粗枝		
真菌子實體	<input type="checkbox"/> 有	<input checked="" type="checkbox"/> 無		←良-----劣→	
活力度	樹勢(樹枝伸展量、樹梢枯損、樹枝枯損、樹葉密度、樹葉大小、葉色等)				■1 <input type="checkbox"/> 2 <input type="checkbox"/> 3 <input type="checkbox"/> 4 <input type="checkbox"/> 5
	樹形(主幹、主結構粗枝、枝條等的枯損及損傷、樹枝密度與配置等)				■1 <input type="checkbox"/> 2 <input type="checkbox"/> 3 <input type="checkbox"/> 4 <input type="checkbox"/> 5
樹木結構安全診斷	盤根、內生樹皮、V字夾角、等勢枝、枝條相連、根部腐朽、嚴重腐朽等				■1 <input type="checkbox"/> 2 <input type="checkbox"/> 3 <input type="checkbox"/> 4 <input type="checkbox"/> 5
不良枝	<input type="checkbox"/> 枯腐枝	<input type="checkbox"/> 不定枝	<input type="checkbox"/> 劈裂斷折枝	<input type="checkbox"/> 平行枝	<input type="checkbox"/> 交叉枝
	<input type="checkbox"/> 萌蘖枝	<input type="checkbox"/> 下垂枝	<input type="checkbox"/> 內生枝	<input type="checkbox"/> 其他	
植栽照片					
					
診斷意見	樹木狀況良好			建議事項	移植


喬木目視診斷表

編號	117	調查日期	2024年4月12日	樹種名稱	美人樹
測量資料	樹高(CM)	550		樹冠直徑(CM)	300
	樹胸高直徑(CM)	17			
外觀診斷	1.樹皮缺損(<input type="checkbox"/> 有 <input checked="" type="checkbox"/> 無)		缺陷位置: <input type="checkbox"/> 根領、 <input type="checkbox"/> 主幹、 <input type="checkbox"/> 骨架粗枝		
	2.腐朽(<input type="checkbox"/> 有 <input checked="" type="checkbox"/> 無)		缺陷位置: <input type="checkbox"/> 根領、 <input type="checkbox"/> 主幹、 <input type="checkbox"/> 骨架粗枝		
	3.空洞(<input type="checkbox"/> 有 <input checked="" type="checkbox"/> 無)		缺陷位置: <input type="checkbox"/> 根領、 <input type="checkbox"/> 主幹、 <input type="checkbox"/> 骨架粗枝		
	4.主幹有無傾斜(<input type="checkbox"/> 有 <input checked="" type="checkbox"/> 無)		缺陷位置: <input type="checkbox"/> 根領、 <input type="checkbox"/> 主幹、 <input type="checkbox"/> 骨架粗枝		
真菌子實體	<input type="checkbox"/> 有	<input checked="" type="checkbox"/> 無		←良-----劣→	
活力度	樹勢(樹枝伸展量、樹梢枯損、樹枝枯損、樹葉密度、樹葉大小、葉色等)				<input type="checkbox"/> 1 <input checked="" type="checkbox"/> 2 <input type="checkbox"/> 3 <input type="checkbox"/> 4 <input type="checkbox"/> 5
	樹形(主幹、主結構粗枝、枝條等的枯損及損傷、樹枝密度與配置等)				<input type="checkbox"/> 1 <input checked="" type="checkbox"/> 2 <input type="checkbox"/> 3 <input type="checkbox"/> 4 <input type="checkbox"/> 5
樹木結構安全診斷	盤根、內生樹皮、V字夾角、等勢枝、枝條相連、根部腐朽、嚴重腐朽等				<input checked="" type="checkbox"/> 1 <input type="checkbox"/> 2 <input type="checkbox"/> 3 <input type="checkbox"/> 4 <input type="checkbox"/> 5
不良枝	<input type="checkbox"/> 枯腐枝	<input type="checkbox"/> 不定枝	<input type="checkbox"/> 劈裂斷折枝	<input type="checkbox"/> 平行枝	<input type="checkbox"/> 交叉枝
	<input type="checkbox"/> 萌蘖枝	<input type="checkbox"/> 下垂枝	<input type="checkbox"/> 內生枝	<input type="checkbox"/> 其他	
植栽照片(左)					
					
診斷意見	樹木狀況良好		建議事項	移植	


喬木目視診斷表

編號	119	調查日期	2024年4月12日	樹種名稱	橡膠樹
測量資料	樹高(CM)	750		樹冠直徑(CM)	600
	樹胸高直徑(CM)	22			
外觀診斷	1.樹皮缺損(<input type="checkbox"/> 有 <input checked="" type="checkbox"/> 無)		缺陷位置: <input type="checkbox"/> 根領、 <input type="checkbox"/> 主幹、 <input type="checkbox"/> 骨架粗枝		
	2.腐朽(<input type="checkbox"/> 有 <input checked="" type="checkbox"/> 無)		缺陷位置: <input type="checkbox"/> 根領、 <input type="checkbox"/> 主幹、 <input type="checkbox"/> 骨架粗枝		
	3.空洞(<input type="checkbox"/> 有 <input checked="" type="checkbox"/> 無)		缺陷位置: <input type="checkbox"/> 根領、 <input type="checkbox"/> 主幹、 <input type="checkbox"/> 骨架粗枝		
	4.主幹有無傾斜(<input type="checkbox"/> 有 <input checked="" type="checkbox"/> 無)		缺陷位置: <input type="checkbox"/> 根領、 <input type="checkbox"/> 主幹、 <input type="checkbox"/> 骨架粗枝		
真菌子實體	<input type="checkbox"/> 有	<input checked="" type="checkbox"/> 無		←良-----劣→	
活力度	樹勢(樹枝伸展量、樹梢枯損、樹枝枯損、樹葉密度、樹葉大小、葉色等)				■1 <input type="checkbox"/> 2 <input type="checkbox"/> 3 <input type="checkbox"/> 4 <input type="checkbox"/> 5
	樹形(主幹、主結構粗枝、枝條等的枯損及損傷、樹枝密度與配置等)				■1 <input type="checkbox"/> 2 <input type="checkbox"/> 3 <input type="checkbox"/> 4 <input type="checkbox"/> 5
樹木結構安全診斷	盤根、內生樹皮、V字夾角、等勢枝、枝條相連、根部腐朽、嚴重腐朽等				■1 <input type="checkbox"/> 2 <input type="checkbox"/> 3 <input type="checkbox"/> 4 <input type="checkbox"/> 5
不良枝	<input type="checkbox"/> 枯腐枝	<input type="checkbox"/> 不定枝	<input type="checkbox"/> 劈裂斷折枝	<input type="checkbox"/> 平行枝	<input type="checkbox"/> 交叉枝
	<input type="checkbox"/> 萌蘖枝	<input type="checkbox"/> 下垂枝	<input type="checkbox"/> 內生枝	<input type="checkbox"/> 其他	
植栽照片					
					
診斷意見	樹木狀況良好		建議事項	移植	


喬木目視診斷表

編號	120	調查日期	2024年4月12日	樹種名稱	橡膠樹
測量資料	樹高(CM)	750		樹冠直徑(CM)	500
	樹胸高直徑(CM)	30			
外觀診斷	1.樹皮缺損(<input type="checkbox"/> 有 <input checked="" type="checkbox"/> 無)		缺陷位置： <input type="checkbox"/> 根領、 <input type="checkbox"/> 主幹、 <input type="checkbox"/> 骨架粗枝		
	2.腐朽(<input type="checkbox"/> 有 <input checked="" type="checkbox"/> 無)		缺陷位置： <input type="checkbox"/> 根領、 <input type="checkbox"/> 主幹、 <input type="checkbox"/> 骨架粗枝		
	3.空洞(<input type="checkbox"/> 有 <input checked="" type="checkbox"/> 無)		缺陷位置： <input type="checkbox"/> 根領、 <input type="checkbox"/> 主幹、 <input type="checkbox"/> 骨架粗枝		
	4.主幹有無傾斜(<input type="checkbox"/> 有 <input checked="" type="checkbox"/> 無)		缺陷位置： <input type="checkbox"/> 根領、 <input type="checkbox"/> 主幹、 <input type="checkbox"/> 骨架粗枝		
真菌子實體	<input type="checkbox"/> 有	<input checked="" type="checkbox"/> 無		←良-----劣→	
活力度	樹勢(樹枝伸展量、樹梢枯損、樹枝枯損、樹葉密度、樹葉大小、葉色等)				■1 <input type="checkbox"/> 2 <input type="checkbox"/> 3 <input type="checkbox"/> 4 <input type="checkbox"/> 5
	樹形(主幹、主結構粗枝、枝條等的枯損及損傷、樹枝密度與配置等)				■1 <input type="checkbox"/> 2 <input type="checkbox"/> 3 <input type="checkbox"/> 4 <input type="checkbox"/> 5
樹木結構安全診斷	盤根、內生樹皮、V字夾角、等勢枝、枝條相連、根部腐朽、嚴重腐朽等				■1 <input type="checkbox"/> 2 <input type="checkbox"/> 3 <input type="checkbox"/> 4 <input type="checkbox"/> 5
不良枝	<input type="checkbox"/> 枯腐枝	<input type="checkbox"/> 不定枝	<input type="checkbox"/> 劈裂斷折枝	<input type="checkbox"/> 平行枝	<input type="checkbox"/> 交叉枝
	<input type="checkbox"/> 萌蘖枝	<input type="checkbox"/> 下垂枝	<input type="checkbox"/> 內生枝	<input type="checkbox"/> 其他	
植栽照片					
					
診斷意見	樹木狀況良好		建議事項	移植	


喬木目視診斷表

編號	122	調查日期	2024年4月12日	樹種名稱	橡膠樹
測量資料	樹高(CM)	650		樹冠直徑(CM)	400
	樹胸高直徑(CM)	18			
外觀診斷	1.樹皮缺損(<input type="checkbox"/> 有 <input checked="" type="checkbox"/> 無)		缺陷位置: <input type="checkbox"/> 根領、 <input type="checkbox"/> 主幹、 <input type="checkbox"/> 骨架粗枝		
	2.腐朽(<input type="checkbox"/> 有 <input checked="" type="checkbox"/> 無)		缺陷位置: <input type="checkbox"/> 根領、 <input type="checkbox"/> 主幹、 <input type="checkbox"/> 骨架粗枝		
	3.空洞(<input type="checkbox"/> 有 <input checked="" type="checkbox"/> 無)		缺陷位置: <input type="checkbox"/> 根領、 <input type="checkbox"/> 主幹、 <input type="checkbox"/> 骨架粗枝		
	4.主幹有無傾斜(<input type="checkbox"/> 有 <input checked="" type="checkbox"/> 無)		缺陷位置: <input type="checkbox"/> 根領、 <input type="checkbox"/> 主幹、 <input type="checkbox"/> 骨架粗枝		
真菌子實體	<input type="checkbox"/> 有	<input checked="" type="checkbox"/> 無		←良-----劣→	
活力度	樹勢(樹枝伸展量、樹梢枯損、樹枝枯損、樹葉密度、樹葉大小、葉色等)				■1 <input type="checkbox"/> 2 <input type="checkbox"/> 3 <input type="checkbox"/> 4 <input type="checkbox"/> 5
	樹形(主幹、主結構粗枝、枝條等的枯損及損傷、樹枝密度與配置等)				■1 <input type="checkbox"/> 2 <input type="checkbox"/> 3 <input type="checkbox"/> 4 <input type="checkbox"/> 5
樹木結構安全診斷	盤根、內生樹皮、V字夾角、等勢枝、枝條相連、根部腐朽、嚴重腐朽等				■1 <input type="checkbox"/> 2 <input type="checkbox"/> 3 <input type="checkbox"/> 4 <input type="checkbox"/> 5
不良枝	<input type="checkbox"/> 枯腐枝	<input type="checkbox"/> 不定枝	<input type="checkbox"/> 劈裂斷折枝	<input type="checkbox"/> 平行枝	<input type="checkbox"/> 交叉枝
	<input type="checkbox"/> 萌蘖枝	<input type="checkbox"/> 下垂枝	<input type="checkbox"/> 內生枝	<input type="checkbox"/> 其他	
植栽照片					
					
診斷意見	樹木狀況良好		建議事項	移植	


喬木目視診斷表

編號	123	調查日期	2024年4月12日	樹種名稱	橡膠樹
測量資料	樹高(CM)	700		樹冠直徑(CM)	500
	樹胸高直徑(CM)	47			
外觀診斷	1.樹皮缺損(<input type="checkbox"/> 有 <input checked="" type="checkbox"/> 無)		缺陷位置: <input type="checkbox"/> 根領、 <input type="checkbox"/> 主幹、 <input type="checkbox"/> 骨架粗枝		
	2.腐朽(<input type="checkbox"/> 有 <input checked="" type="checkbox"/> 無)		缺陷位置: <input type="checkbox"/> 根領、 <input type="checkbox"/> 主幹、 <input type="checkbox"/> 骨架粗枝		
	3.空洞(<input type="checkbox"/> 有 <input checked="" type="checkbox"/> 無)		缺陷位置: <input type="checkbox"/> 根領、 <input type="checkbox"/> 主幹、 <input type="checkbox"/> 骨架粗枝		
	4.主幹有無傾斜(<input type="checkbox"/> 有 <input checked="" type="checkbox"/> 無)		缺陷位置: <input type="checkbox"/> 根領、 <input type="checkbox"/> 主幹、 <input type="checkbox"/> 骨架粗枝		
真菌子實體	<input type="checkbox"/> 有	<input checked="" type="checkbox"/> 無		←良-----劣→	
活力度	樹勢(樹枝伸展量、樹梢枯損、樹枝枯損、樹葉密度、樹葉大小、葉色等)				■1 <input type="checkbox"/> 2 <input type="checkbox"/> 3 <input type="checkbox"/> 4 <input type="checkbox"/> 5
	樹形(主幹、主結構粗枝、枝條等的枯損及損傷、樹枝密度與配置等)				■1 <input type="checkbox"/> 2 <input type="checkbox"/> 3 <input type="checkbox"/> 4 <input type="checkbox"/> 5
樹木結構安全診斷	盤根、內生樹皮、V字夾角、等勢枝、枝條相連、根部腐朽、嚴重腐朽等				■1 <input type="checkbox"/> 2 <input type="checkbox"/> 3 <input type="checkbox"/> 4 <input type="checkbox"/> 5
不良枝	<input type="checkbox"/> 枯腐枝	<input type="checkbox"/> 不定枝	<input type="checkbox"/> 劈裂斷折枝	<input type="checkbox"/> 平行枝	<input type="checkbox"/> 交叉枝
	<input type="checkbox"/> 萌蘖枝	<input type="checkbox"/> 下垂枝	<input type="checkbox"/> 內生枝	<input type="checkbox"/> 其他	
植栽照片					
					
診斷意見	樹木狀況良好			建議事項	移植

喬木目視診斷表

編號	131	調查日期	2024年4月12日	樹種名稱	美人樹
測量資料	樹高(CM)	500		樹冠直徑(CM)	300
	樹胸高直徑(CM)	23			
外觀診斷	1.樹皮缺損(<input type="checkbox"/> 有 <input checked="" type="checkbox"/> 無)		缺陷位置: <input type="checkbox"/> 根領、 <input type="checkbox"/> 主幹、 <input type="checkbox"/> 骨架粗枝		
	2.腐朽(<input type="checkbox"/> 有 <input checked="" type="checkbox"/> 無)		缺陷位置: <input type="checkbox"/> 根領、 <input type="checkbox"/> 主幹、 <input type="checkbox"/> 骨架粗枝		
	3.空洞(<input type="checkbox"/> 有 <input checked="" type="checkbox"/> 無)		缺陷位置: <input type="checkbox"/> 根領、 <input type="checkbox"/> 主幹、 <input type="checkbox"/> 骨架粗枝		
	4.主幹有無傾斜(<input type="checkbox"/> 有 <input checked="" type="checkbox"/> 無)		缺陷位置: <input type="checkbox"/> 根領、 <input type="checkbox"/> 主幹、 <input type="checkbox"/> 骨架粗枝		
真菌子實體	<input type="checkbox"/> 有	<input checked="" type="checkbox"/> 無		←良-----劣→	
活力度	樹勢(樹枝伸展量、樹梢枯損、樹枝枯損、樹葉密度、樹葉大小、葉色等)				■1 <input type="checkbox"/> 2 <input type="checkbox"/> 3 <input type="checkbox"/> 4 <input type="checkbox"/> 5
	樹形(主幹、主結構粗枝、枝條等的枯損及損傷、樹枝密度與配置等)				■1 <input type="checkbox"/> 2 <input type="checkbox"/> 3 <input type="checkbox"/> 4 <input type="checkbox"/> 5
樹木結構安全診斷	盤根、內生樹皮、V字夾角、等勢枝、枝條相連、根部腐朽、嚴重腐朽等				■1 <input type="checkbox"/> 2 <input type="checkbox"/> 3 <input type="checkbox"/> 4 <input type="checkbox"/> 5
不良枝	<input type="checkbox"/> 枯腐枝	<input type="checkbox"/> 不定枝	<input type="checkbox"/> 劈裂斷折枝	<input type="checkbox"/> 平行枝	<input type="checkbox"/> 交叉枝
	<input type="checkbox"/> 萌蘖枝	<input type="checkbox"/> 下垂枝	<input type="checkbox"/> 內生枝	<input type="checkbox"/> 其他	
植栽照片					
					
診斷意見	樹木狀況良好		建議事項	移植	

喬木目視診斷表

編號	136	調查日期	2024年4月12日	樹種名稱	美人樹
測量資料	樹高(CM)	600		樹冠直徑(CM)	450
	樹胸高直徑(CM)	26			
外觀診斷	1.樹皮缺損(<input type="checkbox"/> 有 <input checked="" type="checkbox"/> 無)		缺陷位置: <input type="checkbox"/> 根領、 <input type="checkbox"/> 主幹、 <input type="checkbox"/> 骨架粗枝		
	2.腐朽(<input type="checkbox"/> 有 <input checked="" type="checkbox"/> 無)		缺陷位置: <input type="checkbox"/> 根領、 <input type="checkbox"/> 主幹、 <input type="checkbox"/> 骨架粗枝		
	3.空洞(<input type="checkbox"/> 有 <input checked="" type="checkbox"/> 無)		缺陷位置: <input type="checkbox"/> 根領、 <input type="checkbox"/> 主幹、 <input type="checkbox"/> 骨架粗枝		
	4.主幹有無傾斜(<input type="checkbox"/> 有 <input checked="" type="checkbox"/> 無)		缺陷位置: <input type="checkbox"/> 根領、 <input type="checkbox"/> 主幹、 <input type="checkbox"/> 骨架粗枝		
真菌子實體	<input type="checkbox"/> 有	<input checked="" type="checkbox"/> 無		←良-----劣→	
活力度	樹勢(樹枝伸展量、樹梢枯損、樹枝枯損、樹葉密度、樹葉大小、葉色等)				■1 <input type="checkbox"/> 2 <input type="checkbox"/> 3 <input type="checkbox"/> 4 <input type="checkbox"/> 5
	樹形(主幹、主結構粗枝、枝條等的枯損及損傷、樹枝密度與配置等)				■1 <input type="checkbox"/> 2 <input type="checkbox"/> 3 <input type="checkbox"/> 4 <input type="checkbox"/> 5
樹木結構安全診斷	盤根、內生樹皮、V字夾角、等勢枝、枝條相連、根部腐朽、嚴重腐朽等				■1 <input type="checkbox"/> 2 <input type="checkbox"/> 3 <input type="checkbox"/> 4 <input type="checkbox"/> 5
不良枝	<input type="checkbox"/> 枯腐枝	<input type="checkbox"/> 不定枝	<input type="checkbox"/> 劈裂斷折枝	<input type="checkbox"/> 平行枝	<input type="checkbox"/> 交叉枝
	<input type="checkbox"/> 萌蘖枝	<input type="checkbox"/> 下垂枝	<input type="checkbox"/> 內生枝	<input type="checkbox"/> 其他	
植栽照片(左)					
					
診斷意見	樹木狀況良好		建議事項	移植	