

[僅供內部同仁參考使用]

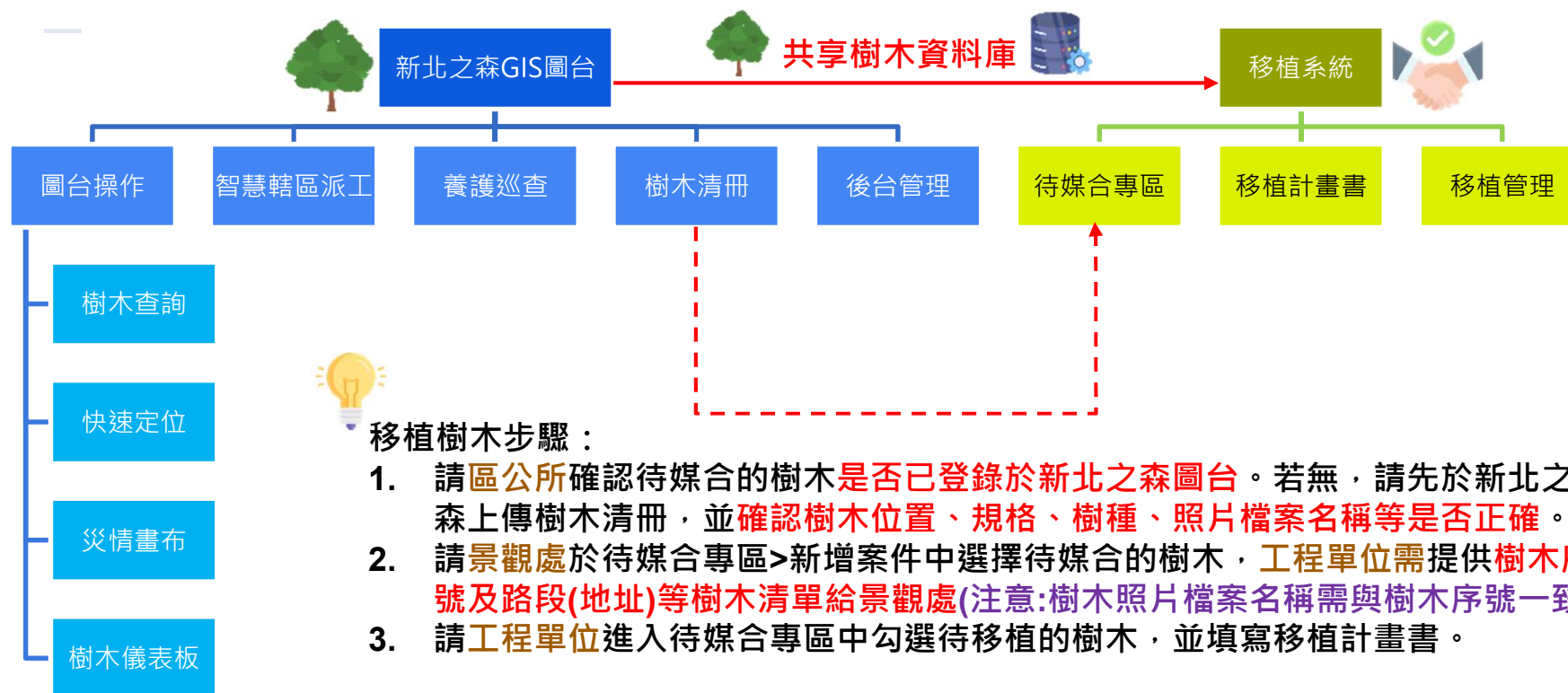
# 新北之森移植系統操作手冊

<https://i.tree.ntpc.gov.tw/Transplant/MatchingArea>

WE GO BEYOND IMAGINATION

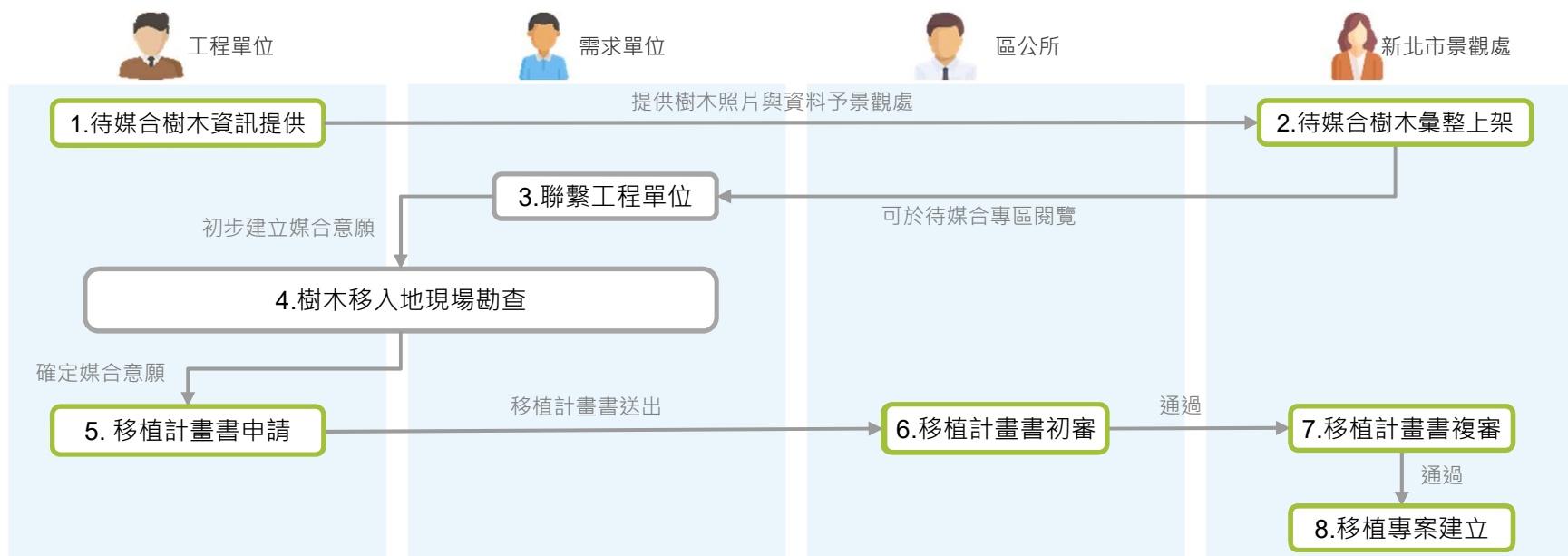
P. 1 RiChi

# 新北之森與移植系統關聯圖



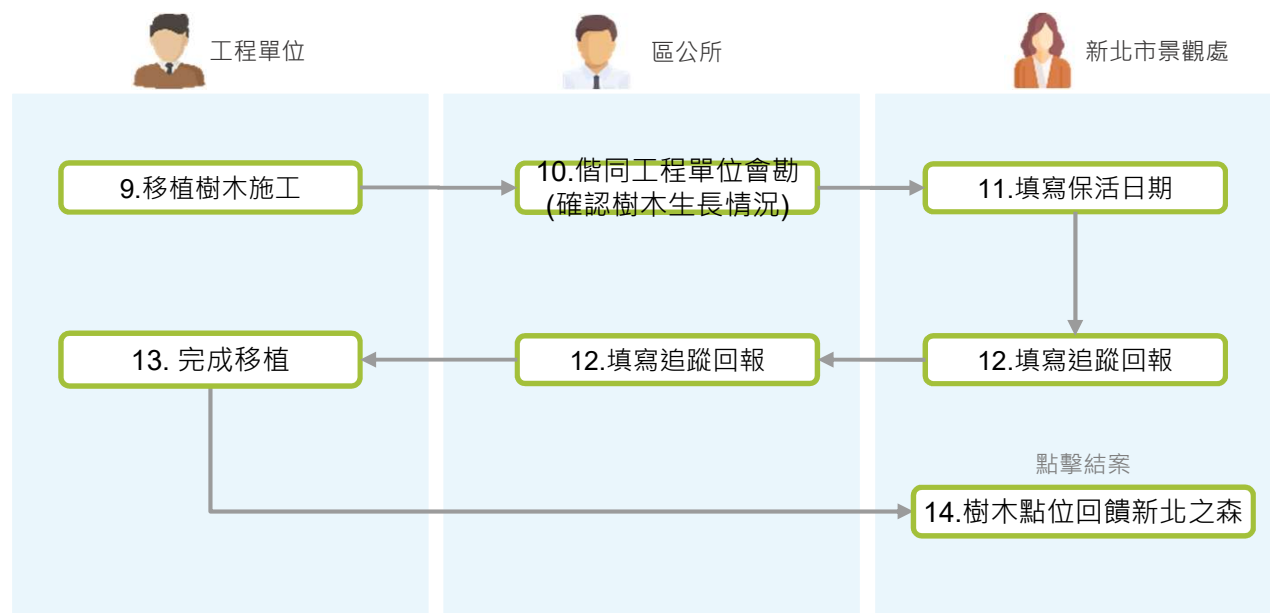
# 新北之森-樹木媒合移植作業流程(1/2)

- 優化現行人工媒合與大量紙本作業程序



## 新北之森-樹木媒合移植作業流程(2/2)

- 優化現行人工媒合與大量紙本作業程序



## 系統架構圖

- 同樣以新北公務雲作與E政府帳號為登入方式
- 透過權限管控方式呈現相對應功能

未登入使用者可見

### 新北之森—樹木移植媒合作業線上管理系統

待媒合專區	移植計畫書	移植管理
待媒合樹木查詢列	申請中/審核中清單	移植案件查詢列
新增待媒合樹木	退件/不同意清單	動態案件進度
填寫移植申請單	申請單審核	追蹤案件

## 系統使用權限

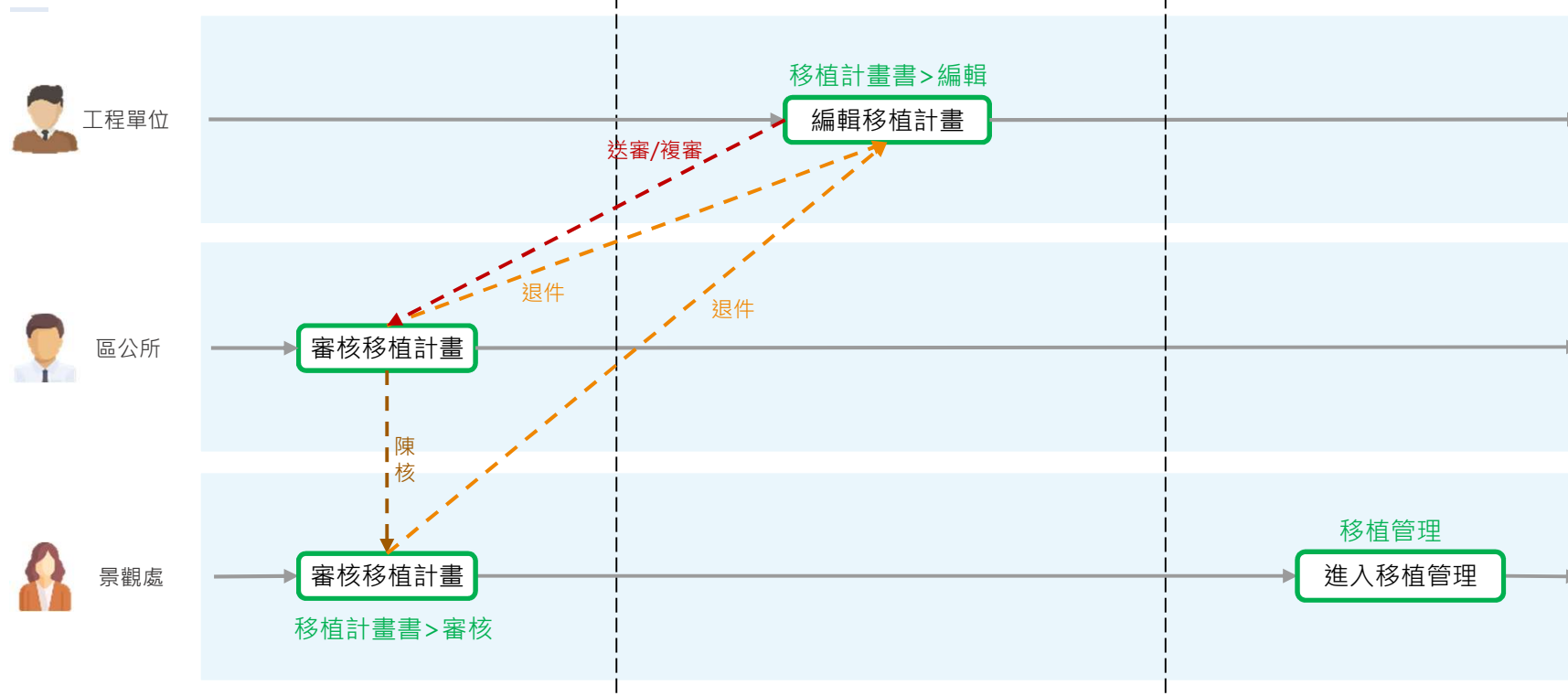
子層功能	系統管理者	景觀處課長	景觀處長官	區公所	工程單位	巡查廠商	進階使用者	一般使用者
新增媒合案件	★	★						
待媒合專區	★	★	★	★	★	★	★	★
填寫移植申請單					★			
移植計畫書	★	★	★	★	★		★	
移植申請單簽核	★	★	★	★			★	
移植管理	★	★		★	★			
移植回報	★	★		★	★			
移植進度	★	★			★			
追蹤回報	★	★		★				



# 流程圖(2/3) 審核中

(審核退件)

審核通過



# 流程圖(3/3) 追蹤案件

移植成功



工程單位

移植計畫書> 追蹤案件  
填寫移植回報、移植進度

通報完成移植



區公所

填寫移植回報、追蹤回報

通報完成移植



景觀處

填寫移植回報、移植進度、  
追蹤回報

追蹤案件> 結案

結案

樹木回寫至資料庫

“

# 媒合前

”



## 待媒合專區-查詢待媒合樹木

- 輸入條件查詢待媒合樹木
- 待媒合樹木大圖輪播

**2309004**

工程單位 義工處

聯絡人

聯絡電話

更新時間 2023-09-06

預定單位 捷運局

---

**樹木詳細資訊**

樹木序號	17	坐落位置	龍學公園
樹木類型	行道樹木	坐標	121.374709, 24.942111
樹種	臺灣欒樹	樹胸徑(公分)	86.6
行政區	三峽區	樹高(公尺)	9.5
地址	學成路	倒塌紀錄	未曾倒塌

待媒合樹木詳細資訊

新北之森  
新北市政府公共管理委員會

樹木移植媒合作業線上管理系統

網站導覽 登入

---

待媒合專區

**最新媒合案件**

2307005  
21612175  
墨鉄木

2307007  
20230113nest2  
黃氏南洋杉

2307010  
107-基-01  
大葉欒樹

2307012  
107-基-02

**待媒合專區**    **互動式查詢篩選功能**    **待媒合樹木大圖輪播**

請輸入編號    請輸入工程    行政區 不拘    樹種 不拘    請輸入關鍵字    清除    搜尋

**待媒合(41)**    **審核中(34)**    **已媒合(0)**    **待媒合樹木清單**

案件編號	工程單位	預定單位	行政區	地點	樹種	更新日期	操作
2309004	義工處	捷運局	三峽區	龍學公園	臺灣欒樹	2023-09-06	檢視
2309004	義工處	捷運局	三峽區	龍學公園	臺灣欒樹	2023-09-06	檢視
2309004	義工處	捷運局	三峽區	龍學公園	臺灣欒樹	2023-09-06	檢視
2309004	義工處	捷運局	三峽區	龍學公園	臺灣欒樹	2023-09-06	檢視

## 待媒合專區-新增待媒合樹木

- 景觀處同仁新增待媒合樹木案件
- 使用地址環域搜尋資料庫內樹木
- 批次上傳大量樹木照片

編號	2	樹種	台灣欒樹
胸徑 cm	93	樹高 m	8.4
現況照片			



“

# 媒合成功

”

## 待媒合專區-勾選媒合樹木

- 工程單位勾選欲移植樹木
- \*所有樹木須自同一行政區\*
- 建議由**主辦單位**填寫申請單

勾選欲移植之樹木

申請	案件編號	工程單位	預定單位	行政區	地點	樹種	更新日期	操作
<input checked="" type="checkbox"/>	2310004	義工處	無	板橋區	板橋區	樟樹	2023-10-02	檢視
<input checked="" type="checkbox"/>	2310004	義工處	無	板橋區	板橋區	樟樹	2023-10-02	檢視
<input checked="" type="checkbox"/>	2310004	義工處	無	板橋區	板橋區	樟樹	2023-10-02	檢視
<input checked="" type="checkbox"/>	2310004	義工處	無	板橋區	板橋區	樟樹	2023-10-02	檢視
<input type="checkbox"/>	2310003	義工處	無	新莊區	新莊昌德街	樟樹	2023-10-02	檢視
<input type="checkbox"/>	2310003	義工處	無	新莊區	新莊昌德街	樟樹	2023-10-02	檢視
<input type="checkbox"/>	2310003	義工處	無	新莊區	新莊昌德街	樟樹	2023-10-02	檢視
<input type="checkbox"/>	2310003	義工處	無	新莊區	新莊昌德街	樟樹	2023-10-02	檢視
<input type="checkbox"/>	2310001	義工處	無	板橋區	新北市政府	樹檢	2023-10-01	檢視
<input type="checkbox"/>	2310001	義工處	無	板橋區	新北市政府	樟樹	2023-10-01	檢視

線上填寫申請書

# 填寫移植申請單-基本資料

- 第一步驟
  - 填寫案件基本資料
  - 新增樹木修剪技術合格證
  - 填寫移植目的與維護管理單位
  - 上傳佐證文件
- 提供申請單暫存、全部清除功能

新北之森 樹木移植媒合作業線上管理系統 工程單位/陳大博

← 返回首页 請申請號: 2024/01/10 11:42

1 基本資料 2 移植樹木清單 3 移植計畫 4 申請附件資料

**基本資料\***

案件名稱

主辦機關 單位名稱 統一編號 聯絡人 地址  
 聯絡電話 傳真電話

委託單位 單位名稱 統一編號 聯絡人 地址  
 聯絡電話 傳真電話

地主單位 單位名稱 統一編號 聯絡人 地址  
 聯絡電話 傳真電話

凡核准樹木移植MOU時請於系統樹木移植申請書檢附

+ 新增人員

字數限制200字

移植目的

上傳佐證文件 上傳證據表  
 上傳佐證照片(6張); 佐證材料說明(pdf)  
 請上傳與移入地所需文件(相關申請證明及圖則表、植樹計畫、移植地點地圖、植樹執照文件、工程計畫書(需經當地主管機關核准))  
 註: 全部佐證文件需上傳PDF

維護管理單位 需公證簡章  
 簡章內容: 辦理人、土地所有權人、維護管理單位  
 移入地: 委託案、土地所有權人、維護管理單位

申請單暫存或清除

清除 暫存 下一步

## 填寫移植申請單-移植清單

- 第二步驟
  - 上傳樹木近照(胸徑量測值須清楚)  
、樹木遠照(整體植株須清楚)
  - 上傳移植地點照片
  - 可在此將樹木移除申請

← 返回首頁 填單時間：2024/04/02 09:59

基本資料 2 移植樹木清單 3 移植計畫 4 申請附件資料

**移植樹木清單**

序號	案件編號	樹木序號	樹木類型	樹種	行政區	地點	
1	2401001	<a href="#">3-28-2-3256</a>	行道樹木	樟樹	板橋區	市府大樓	<input checked="" type="checkbox"/> 刪除申請

樹木照片

近照\*胸徑量測值須清楚

遠照\*整體植株須清楚

其他特徵照片

移植地點 須至少包含移入地照片一張

現場照片1\*

現場照片2

現場照片3

註1：現場照片須拍攝整體植株現況。  
註2：胸徑係指離地高度1.3公尺處之樹幹直徑。

刪除申請

上傳照片

# 填寫移植申請單-移植計畫

- 第三步驟
  - 上傳移植方法文件
  - 填寫預計施工日期
  - 操作移入地點地圖



## 填寫移植申請單-佐證文件

- 第四步驟
  - 上傳附件資料
  - \*須全數勾選才可送出申請單\*
  - 送出申請

全數勾選才可送出申請單  
佐證文件以紙本+光碟→函送移出地區公所，並副知景觀處

← 返回首頁 填單時間：2024/04/02 10:10

基本資料  移植樹木清單  移植計畫  **4 申請附件資料**

**上傳識別牌**

申請附件資料

佐證文件  識別牌   \*

識別牌請以本案預計移植之樹種規格撰寫，檢附1張供審即可，移植樹木再逐一掛示。  
上傳檔案限制10MB，檔案格式限制為.pdf | [下載Word範本](#) | [下載odt範本](#)

以下請以紙本繳交予區公所，核取框需全部勾選才可送出  
若移植樹木30株以上或移植珍貴樹木須會同專家學者現勘之會勘紀錄及簽到表也需一併寄送。

移植現況檢核表 | [下載Word範本](#) | [下載odt範本](#)

施工單位檢附切結書 | [下載Word範本](#) | [下載odt範本](#)

修剪作業人員檢附切結書 | [下載Word範本](#) | [下載odt範本](#)

個人身分證 / 公司登記證明文件

樹木修剪技術合格證正 / 反面 ( 北北桃共同認證 )

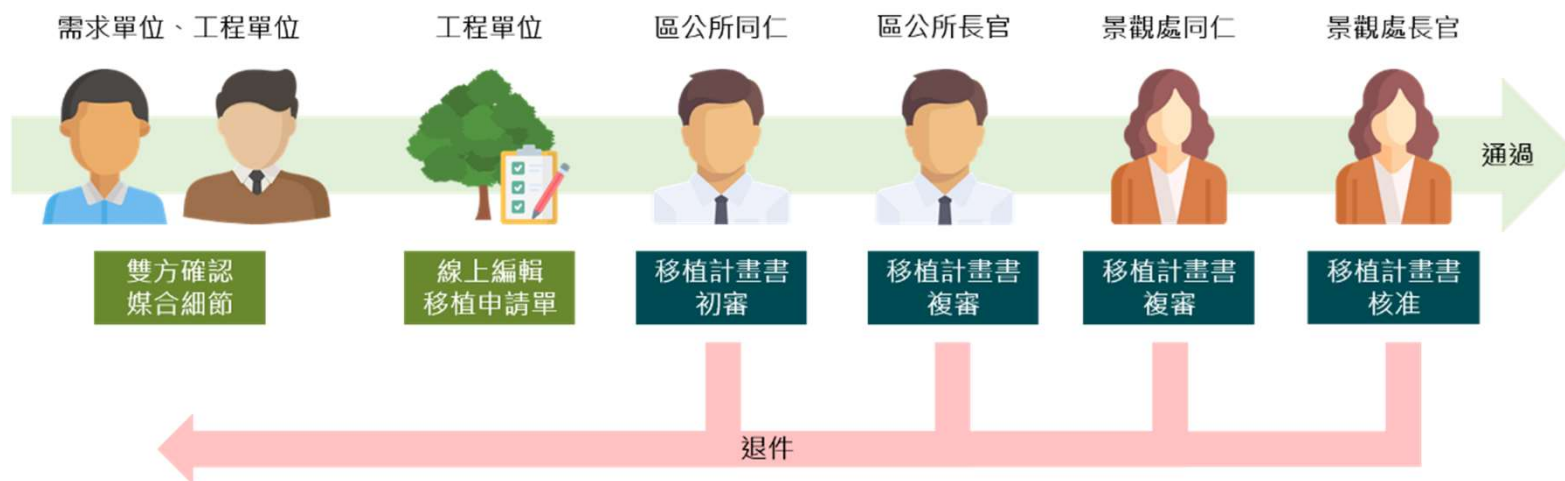
“

审核中

”

## 移植計畫書-簽核流程

- 由工程單位送單後，經由區公所與景觀處審核
- 各審核單位皆可以退件，請工程單位修正後再審



# 移植計畫書-計畫書清單

- 工程單位可查看申請中或被退件之案件清單
- 景觀處、區公所同仁可看見待審核或退件之案件清單，並可由此進行審核

工程單位

移植專案				
申請中		已退件/不同意		
專案編號	案名	數量	建立日期	審查狀態
T20230004	0516專案	3	2023-05-16	景觀處課長
T20230015	0901寺案1	6	2023-09-01	區公所承辦
T20230016	0901專案2	2	2023-09-01	區公所長官

檢視 審核紀錄

申請中				
申請中		已退件/不同意		
專案編號	案名	數量	退件/不同意日期	案件狀態
T20230007	0829專案	3	2023-08-29	撤銷
T20230010	0831寺案1	3	2023-08-31	不同意
T20230011	0831寺案2	2	2023-08-31	撤銷
T20230012	0831專案3	3	2023-08-31	退件

編輯 審核紀錄

景觀處&區公所

數量	建立日期	審查狀態	輪到該角色審核	
3	2023-05-16	待審核	審核	審核紀錄
4	2023-08-31	區公所承辦	檢視	審核紀錄
6	2023-09-01	區公所承辦	檢視	審核紀錄
2	2023-09-01	區公所長官	檢視	審核紀錄
4	2023-09-05	區公所承辦	檢視	審核紀錄
6	2023-09-06	區公所承辦	檢視	審核紀錄

## 移植計畫書-審核紀錄

- 可瀏覽各單位審核時間與意見

點擊審核紀錄

數量	建立日期	審查狀態	審核	審核紀錄
3	2023-05-16	待審核	審核	審核紀錄
4	2023-08-31	區公所承辦	檢視	審核紀錄
6	2023-09-01	區公所承辦	檢視	審核紀錄
2	2023-09-01	區公所長官	檢視	審核紀錄
4	2023-09-05	區公所承辦	檢視	審核紀錄
6	2023-09-06	區公所承辦	檢視	審核紀錄

申請中 已退件/不同意

專案T20230010審核紀錄

順序	審核流程	單位職稱	簽核人	操作	時間	審核意見
1	廠商ABC送單	工程單位	王大明	送出申請	2023-08-22 16:51:39	無
2	板橋區公所陳核	承辦	黃大明	陳核	2023-08-31 11:53:13	無
3	板橋區公所陳核	長官	李大明	陳核	2023-08-31 11:53:31	無
4	新北市政府退件	承辦	劉大明	退件	2023-08-31 14:47:18	無
5	廠商ABC送單	工程單位	余大明	送出申請	2023-08-31 14:48:47	無
6	板橋區公所陳核	承辦	呂大明	陳核	2023-08-31 14:49:02	無

## 移植計畫書-審核申請單

- 上方瀏覽計畫書，下方簽核
- 退件/不同意需填寫審核意見
- 各權限具不同審核按鈕

	區公所同仁	區公所長官	景觀處同仁	景觀處課長	景觀處秘書	景觀處處長
陳核	O	O	O	O	O	X
退件	O	O	O	O	O	O
同意	X	X	X	O	O	O
不同意	X	O	X	O	O	O

# 移植計畫書-複審/撤銷

- 被退件後可編輯計畫書或撤銷申請

✓ 基本資料
✓ 移植樹木清單
✓ 移植計畫
4 申請附件資料

### 申請附件資料

佐證文件\*

識別牌 [上傳檔案](#) [請上傳檔案](#)

識別牌請以本案預計移植之樹種規格撰寫，檢附1張供審即可，移植樹木再逐一掛示。  
 上傳檔案限制10MB；檔案格式限制為.pdf | [下載Word範本](#) [下載odt範本](#)

以下請以紙本繳交予區公所，核取框需全部勾選才可送出  
 若移植樹木30株以上或移植珍貴樹木須會同專家學者現勘之會勘紀錄及簽到表也需一併寄送。

移植現況檢核表 | [下載Word範本](#) [下載odt範本](#)

施工單位檢附切結書 | [下載Word範本](#) [下載odt範本](#)

修剪作業人員檢附切結書 | [下載Word範本](#) [下載odt範本](#)

個人身分證 / 公司登記證明文件

樹木修剪技術合格證正 / 反面 (北北桃共同認證)

上一步

取消

撤銷申請

送出複審

撤銷申請或送出複審

“

審核通過

”

## 移植管理-移植專案清單

- 透過專案編號、移出行政區、移入行政區或關鍵字篩選出移植專案
- 移植進度顯示與追蹤功能，一目瞭然現正運行的所有移植專案進度
- 匯出專案清單excel

新北之森 樹木移植媒合作業線上管理系統 工程單位A陳大明 網站導覽 登出

專案查詢 互動式查詢篩選功能 匯出查詢結果 匯出成EXCEL

請輸入編號 移出行政區 不拘 移入行政區 不拘 移植進度 不拘 關鍵字搜尋 清除 查詢

專案編號	移出行政區	移入行政區	案名	主辦單位	專案通過日期	移植進度
T20230009	三重區	三重區	測試案件權限區分	主管機關	2023-07-25	保活中 追蹤案件
T20230015	板橋區	樹林區	測試案件	測試主辦單位	2023-08-29	移植中 追蹤案件
T20230006	新莊區	新莊區、泰山區	測試移植專案2	主辦機關	2023-07-14	移植中 追蹤案件
T20230008	板橋區	板橋區	測試媒合案件上下架	主管機關	2023-07-31	已結案 檢視

移植專案清單 1-4 共 4 1 2 3 移植進度燈號

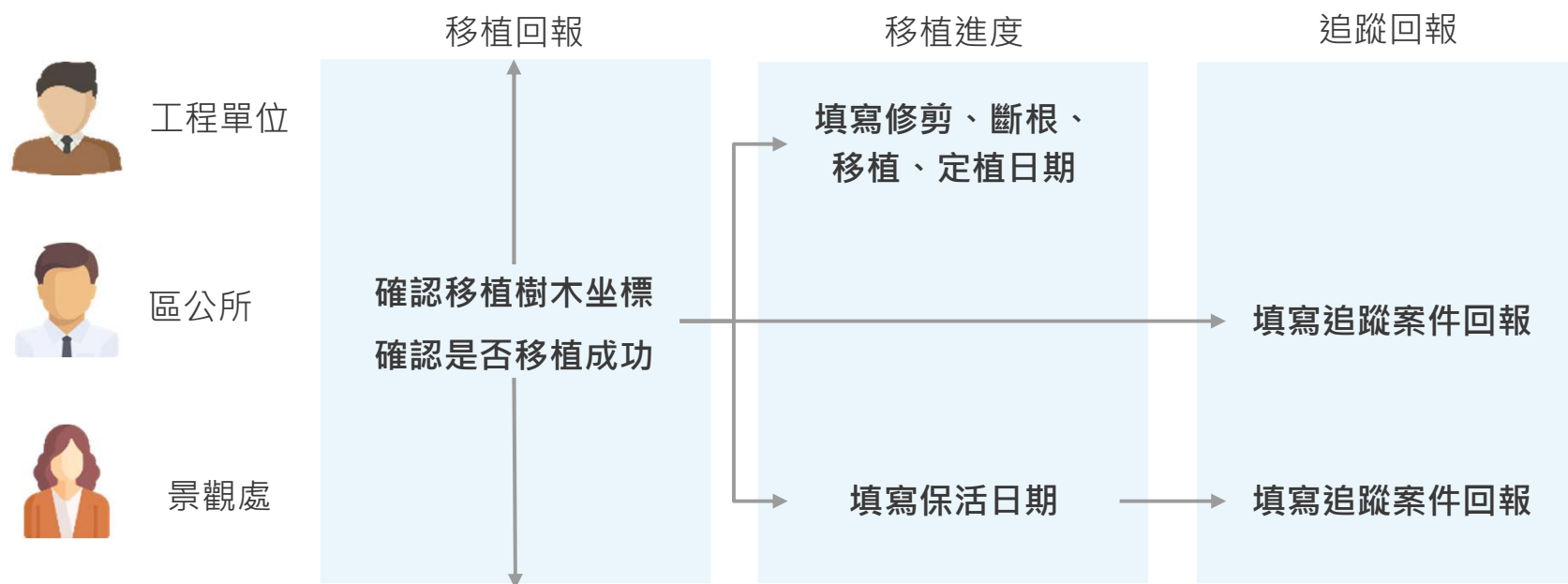
“

# 追蹤案件

”

## 移植管理作業流程

- 全面制度化移植案件，掌握各個移植專案的即時進度



## 填寫移植回報

- 可檢視申請單供對照參考
- 調整樹木移入的準確坐標
- 若最後成功移植，請勾選「移植成功核取框」，新的坐標會寫回新北之森

專案通過日期	移植進度	
2023-07-31	■ 保活中	<input type="button" value="追蹤案件"/>
2023-07-25	■ 保活中	<input type="button" value="追蹤案件"/>

追蹤專案

檢視專案申請單

移植回報

移植地點

移入地點

請選擇 174場

調整樹木坐標

序號 5

行政區\* 三重區

樹木類型\* 珍貴樹木

地段號\* 123456

地址 三民街測試住址

坐落位置\* 人行道

坐標 121.484410  
25.058595

移植成功核取框

移植成功	樹木序號	樹木類型	樹種	移出行政區	移入行政區	移入地經度	移入地緯度	
<input checked="" type="checkbox"/>	2-12-2-1690	珍貴樹木	樟樹	三重區	三重區	121.482672	25.060457	<input type="button" value="編輯"/>

## 匯出專案申請單

1. 下載Chrome免費擴充功能GoFullPage - Full Page Screen Capture
2. 下載網址：<https://ggle.io/6H0l>

chrome 線上應用程式商店

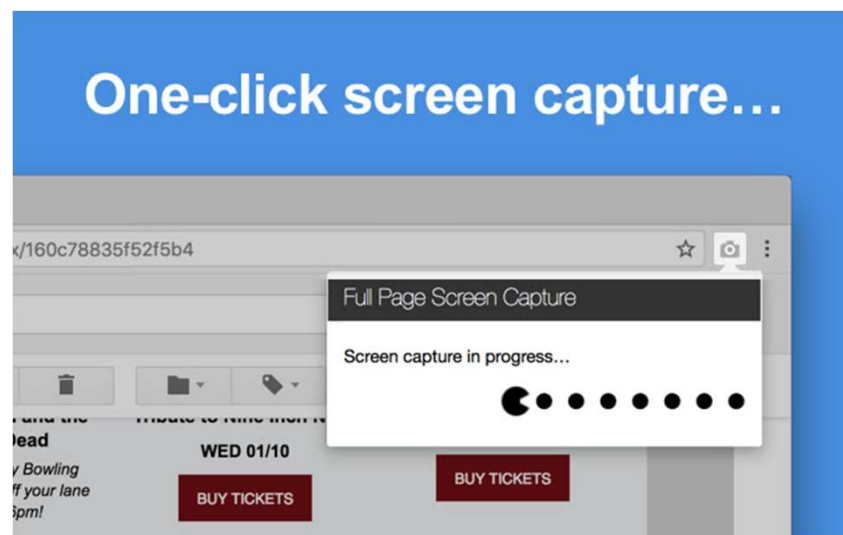
首頁 > 擴充功能 > GoFullPage - Full Page Screen Capture



GoFullPage - Full Page Screen Capture

[gofullpage.com](https://gofullpage.com) 精選商品

★★★★★ 70,808 ⓘ | 開發人員工具 | 7,000,000+ 位使用者



# 匯出專案申請單

## 檢視專案申請單

1. 點擊追蹤案件內「檢視專案申請單」
2. 點擊網頁右上角擴充功能
3. 選擇GoFullPage
4. 擷取完整申請單網頁
5. 可選擇將網頁匯出成PNG或PDF



## 填寫移植進度

- 工程單位填寫修剪、斷根、移植、定植日期&說明\*需一次填寫完四項日期與說明\*
- 若為分批移植，可再新增一列進度時間
- 景觀處需填寫保活起始與截止日

移植進度

階段進度	填寫執行日期與說明				景觀處		
	工程單位	工程單位	工程單位	工程單位	保活起始日	保活截止日	
專案建立	2023-07-25	2023-07-22 ×	2023-07-23 ×	2023-07-27 ×	2023-07-31 ×	2023-08-07 保活起始測試	2023-08-31 保活起始截止
		字數限定50字 修剪正常	字數限定50字 斷根正常	字數限定50字 移植正常	字數限定50字 定植正常		
		2023-07-24 ×	2023-07-26 ×	2023-07-28 ×	2023-08-02 ×	2023-08-09	2023-08-11 結案保活中止測試444
		字數限定50字 修剪正常	字數限定50字 斷根正常	字數限定50字 移植正常	字數限定50字 定植正常		
+ 新增進度時間							

新增一列進度時間

## 移植進度判斷機制

- 系統將自動對照表格日期與當天日期顯示相對應之移植進度燈號

判斷機制	說明	移植進度
第一步驟：判斷移植日期	移植日期>當天日期	待移植
	移植日期<當天日期	移植中
第二步驟：判斷保活起始日期	保活起始日>當天日期	移植中
	保活起始日<當天日期	保活中
其他情況	景觀處尚未填寫保活起始日	移植中
	景觀處點擊「結案」	已結案

## 填寫追蹤回報

- 景觀處與區公所填寫追蹤回報
- 進度狀態：正常、需改善、不移植、待解列
- 景觀處具結案權限，一旦結案就無法再度編輯

▼ 追蹤回報

回報人: 景觀處課長      本次追蹤日期:  年  月  日

進度狀態:       附加檔案 [上傳檔案](#) 僅接受 pdf 檔案格式

進度說明:

序號	本次追蹤日期	進度狀態	進度說明	實際填報日期	回報者	檔案上傳
1	2023-08-29	正常	新增追蹤回報2	2023-08-29	新北市政府	<input type="button" value="✕ 移除回報"/>
2	2023-08-29	正常	新增追蹤回報3	2023-08-29	新北市政府	<input type="button" value="✕ 移除回報"/>

填寫專案追蹤回報

景觀處結案

“

# 其他QA

”

樹木移植媒合作業線上管理系統<https://i.tree.ntpc.gov.tw/Transplant/Project>

**Q.新北之森圖台及樹木移植平台都需各申請1個帳號嗎?**

**A.**不必，需先於新北之森圖台系統申請權限(向景觀處申請)，通過後，以同1個帳號登入新北之森圖台及樹木移植平台系統。

**Q.移入地公所於樹木移植申請階段可看到移植申請內容嗎?**

**A.**看不到!但移植申請單由移出地公所審核通過後，可於【移植管理】查詢。

**Q.移植申請單是由移出地公所或移入地公所辦理初審呢?**

**A.**同紙本移植計畫書初審流程，由工程主辦單位向樹木移出地公所提出初審申請，且工程單位應按照系統操作上傳相關資料。